

PENSIONES CIVILES DEL ESTADO DE CHIHUAHUA
ESTADOS FINANCIEROS
AL 30 DE JUNIO 2019

PENSIONES CIVILES DEL ESTADO DE CHIHUAHUA INFORME FINANCIERO AL 30 DE JUNIO 2019

I N D I C E

- 1.- Estado de Situación Financiera**
- 2.- Estado de Actividades**
- 3.- Estado de Flujos de Efectivo**
- 4.- Estado de Variación en la Hacienda Pública**
- 5.- Estado de Cambios en la Situación Financiera**
- 6.- Estado de Actividades de Pensiones
y Jubilaciones.**
- 7.- Gastos de Administración de Pensiones y
Jubilaciones.**
- 8.- Estado de Actividades del Servicio Médico.**
- 9.- Integración de Costo de Servicio Médico por concepto.**
- 10.- Gastos de Administración de Servicio Médico.**
- 11.- Comparativo Real Contra Presupuesto**
- 12.- Notas a los Estados Financieros.**
- 13.- Información Médica Estadística.**



PENSIONES CIVILES
DEL ESTADO DE CHIHUAHUA

PENSIONES CIVILES DEL ESTADO DE CHIHUAHUA
ESTADO DE SITUACIÓN FINANCIERA
AL 30 DE JUNIO DEL 2019
COMPARATIVO CON DICIEMBRE DEL AÑO INMEDIATO ANTERIOR
(en pesos)

	2019	2018	2019	2018
ACTIVO				
ACTIVO CIRCULANTE				
Efectivo y Equivalentes	1,667,240,577	1,381,251,723	988,675,548	1,202,123,153
Derechos a Recibir Efectivo o Equivalentes	2,302,883,874	2,425,143,487	0	0
Derechos a Recibir Bienes o Servicios Inventariados	34,334,997	34,079,382	0	0
Almacenes	0	0	0	0
Estimación por Pérdida o Deterioro de Activos Circulantes	138,801,235	114,575,612	0	0
Otros Activos Circulantes	0	0	3,101,633,345	3,088,077,888
	155,921	155,921	0	0
Total de Activos Circulantes	4,143,416,304	3,955,206,126	4,090,308,893	4,290,201,041
ACTIVO NO CIRCULANTE				
Inversiones Financieras a Largo Plazo	0	0	0	0
Derechos a Recibir Efectivo o Equivalentes a Largo Plazo	0	0	0	0
Bienes Inmuebles, Infraestructura y Construcciones en Proceso	613,367,997	613,367,997	0	0
Bienes Muebles	120,405,934	119,745,720	0	0
Activos Intangibles	0	0	0	0
Depreciación, Deterioro y Amortización Acumulada de Bienes	-177,880,774	-171,352,886	0	0
Activos Diferidos	0	0	0	0
Estimación por Pérdida o Deterioro de Activos no Circulantes	0	0	96,102,316,188	92,836,093,656
Otros Activos no Circulantes	0	0	0	0
Total de Activos no Circulantes	555,893,156	561,760,830	96,102,316,188	92,836,093,656
Total de Activos	4,699,309,461	4,516,966,956	100,192,625,081	97,126,294,697
Total del Activo				
HACIENDA PÚBLICA / PATRIMONIO				
Hacienda Pública/Patrimonio Contribuido				
Aportaciones	0	0	0	0
Donaciones de Capital	52,970,249	52,970,249	52,970,249	52,970,249
Actualizaciones de la Hacienda Pública/ Patrimonio	(3,029,044,736)	(3,029,044,736)	(3,029,044,736)	(3,029,044,736)
Hacienda Pública/Patrimonio Generado				
Resultados del Ejercicio (Ahorro/Desahorro)	(3,583,317,258)	(7,553,289,372)	(3,583,317,258)	(7,553,289,372)
Resultados de Ejercicios Anteriores	(92,678,604,188)	(85,804,266,279)	(92,678,604,188)	(85,804,266,279)
Revalúos	0	0	0	0
Reservas	425,000	425,000	425,000	425,000
Rectificaciones de Resultados de Ejercicios Anteriores	3,744,255,312	3,723,877,395	3,744,255,312	3,723,877,395
Exceso o Insuficiencia en la Actualización de la Hacienda Pública/Patrimonio				
Resultado por Posición Monetaria	0	0	0	0
Resultado por Tenencia de Activos no Monetarios	0	0	0	0
Total Hacienda Pública / Patrimonio	(95,493,315,620)	(92,609,327,742)	(95,493,315,620)	(92,609,327,742)
Total del Pasivo y Hacienda Pública/Patrimonio	4,699,309,461	4,516,966,956	4,699,309,461	4,516,966,956

Bajo protesta de decir verdad declaramos que los Estados Financieros y sus notas, son razonablemente correctos y responsabilidad del emisor.

C.P. ALBERTO JOSÉ HERRERA GONZALEZ
DIRECTOR GENERAL

LIC. MARIO G. MONTEMAYOR GUERRERO
ENCARGADO DE DIRECCIÓN DE FINANZAS

PENSIONES CIVILES DEL ESTADO DE CHIHUAHUA
BALANCE GENERAL AL 30 DE JUNIO DEL 2019
COMPARATIVO CON MAYO DEL 2019
(cifras expresadas en miles de pesos)

	JUNIO	MAYO	JUNIO	MAYO
ACTIVO				
CIRCULANTE				
Caja y Bancos	\$ 1,667,241	\$ 1,558,122		
Cuentas por cobrar:				
Prestaciones socioeconómicas	34,501	33,038		
Instituciones Afiliadas	2,199,957	2,202,613		
Otras instituciones	23,111	23,111		
Deudores diversos	45,233	45,225		
Total Cuentas por Cobrar	<u>2,302,802</u>	<u>2,303,986</u>		
Almacén medicamentos, materiales y otros	138,801	133,817		
Pagos anticipados	34,572	34,105		
Total Activo Circulante	<u>4,143,416</u>	<u>4,030,030</u>		
FIJO				
INMUEBLES, MAQUINARIA Y EQUIPO	733,774	733,605		
Menos depreciación acumulada	177,881	177,119		
Total Activo Fijo	<u>555,893</u>	<u>556,486</u>		
Total Activo	<u>\$ 4,699,309</u>	<u>\$ 4,586,516</u>		
PASIVO				
CIRCULANTE				
Prestamos bancarios			\$ -	\$ -
Proveedores			645,983	587,957
Otras cuentas por pagar a corto plazo			337,418	381,408
Impuestos por pagar			5,381	4,799
Beneficios a los empleados a Corto Plazo			3,086,457	3,086,457
Reserva Grat. Anual e Indemnizaciones			15,070	11,792
Total Pasivo Circulante			<u>4,090,309</u>	<u>4,072,413</u>
LARGO PLAZO				
Aportaciones Fondo Pensiones Asegurados			4,586,307	4,523,206
Aportaciones al fondo por pagar			25,120	28,781
Beneficios a los empleados			91,490,889	90,888,490
Total Pasivo Largo Plazo			<u>96,102,316</u>	<u>95,440,477</u>
Total Pasivo			<u>100,192,625</u>	<u>99,512,890</u>
PATRIMONIO				
Reserva patrimonial			(91,964,352)	(91,964,352)
Superávit donado			54,354	54,354
Exceso (déficit) ingresos/egresos			(3,583,317)	(3,016,375)
Total Patrimonio			<u>(95,493,316)</u>	<u>(94,926,374)</u>
Total Pasivo y Patrimonio	<u>\$ 4,699,309</u>		<u>\$ 4,699,309</u>	<u>\$ 4,586,516</u>

C.P. ALBERTO JOSÉ HERRERA GONZÁLEZ
DIRECTOR GENERAL

LIC. MARIO G. MONTEMAYOR GUERRERO
ENCARGADO DE DIRECCION DE FINANZAS



PENSIONES CIVILES
DEL ESTADO DE CHIHUAHUA

PENSIONES CIVILES DEL ESTADO DE CHIHUAHUA
ESTADO DE ACTIVIDADES
Del 1o. DE ENERO AL 30 DE JUNIO DEL 2019
COMPARATIVO CON DICIEMBRE DEL AÑO INMEDIATO ANTERIOR
(en pesos)

	2019	2018
INGRESOS Y OTROS BENEFICIOS		
Ingresos de la Gestión:	590,336,437	1,310,288,165
Impuestos	0	0
Cuotas y Aportaciones de Seguridad Social	590,336,437	1,310,288,165
Contribuciones de Mejoras	0	0
Derechos	0	0
Productos de Tipo Corriente ¹	0	0
Aprovechamientos de Tipo Corriente	0	0
Ingresos por Venta de Bienes y Servicios	0	0
Ingresos No Comprendidos en las Fracciones de la Ley de Ingresos Causados en Ejercicios Fiscales Anteriores Pendientes de Liquidación o Pago	0	0
Participaciones, Aportaciones, Transferencias, Asignaciones, Subsidios y Otras Ayudas:	2,482,609,457	5,585,329,809
Participaciones y Aportaciones	0	0
Transferencias, Asignaciones, Subsidios y Otras Ayudas	2,482,609,457	5,585,329,809
Otros Ingresos y Beneficios:	12,403,463	30,155,898
Ingresos Financieros	9,683,396	17,271,604
Incremento por Variación de Inventarios	178,023	343,616
Disminución del Exceso de Estimaciones por Pérdida o Deterioro u Obsolescencia	0	0
Disminución del Exceso de Provisiones	0	0
Otros Ingresos y Beneficios Varios	2,542,043	12,540,678
Total de Ingresos y Otros Beneficios	3,085,349,357	6,925,773,872
GASTOS Y OTRAS PÉRDIDAS		
Gastos de funcionamiento:	808,770,823	1,759,793,577
Servicios Personales	202,061,273	407,789,726
Materiales y Suministros	439,716,823	935,334,114
Servicios Generales	166,992,726	416,669,737
Transferencias, Asignaciones, Subsidios y Otras Ayudas:	5,854,526,333	12,695,266,681
Transferencias Internas y Asignaciones al Sector Público	0	0
Transferencias al Resto del Sector Público	0	20,834,200
Subsidios y Subvenciones	0	0
Ayudas Sociales	0	0
Pensiones y Jubilaciones	5,854,526,333	12,674,431,481
Transferencias a Fideicomisos, Mandatos y Contratos Análogos	0	0
Transferencias a la Seguridad Social	0	0
Donativos	0	0
Transferencias al Exterior	0	0
Participaciones y Aportaciones:	0	0
Participaciones	0	0
Aportaciones	0	0
Convenios	0	0
Intereses, Comisiones y Otros Gastos de la Deuda Pública:	0	0
Intereses de la Deuda Pública	0	0
Comisiones de la Deuda Pública	0	0
Gastos de la Deuda Pública	0	0
Costo por Coberturas	0	0
Apoyos Financieros	0	0
Otros Gastos y Pérdidas Extraordinarias:	5,369,459	24,003,985
Estimaciones, Depreciaciones, Deterioros, Obsolescencias, Amortizaciones	5,068,206	12,829,533
Provisiones	0	0
Disminución de Inventarios	289,568	296,031
Aumento por Insuficiencia de Estimaciones por Pérdida o Deterioro u Obsolescencia	0	0
Aumento por Insuficiencia de Provisiones	0	0
Otros Gastos	11,684	10,878,422
Inversión Pública:		
Inversión Pública no Capitalizable	0	0
Total de Gastos y Otras Pérdidas	6,668,666,614	14,479,063,244
Resultado del Ejercicio (Ahorro/Desahorro)	\$ (3,583,317,258)	\$ (7,553,289,372)

¹ No se incluyen: Utilidades e intereses. Por regla de presentación se revelan como Ingresos Financieros.

Bajo protesta de decir verdad declaramos que los Estados Financieros y sus notas, son razonablemente correctos y responsabilidad del emisor.

C.P. ALBERTO JOSE HERRERA GONZALEZ
DIRECTOR GENERAL

LIC. MARIO G. MONTEMAYOR GUERRERO
ENCARGADO DE DIRECCION DE FINANZAS

PENSIONES CIVILES DEL ESTADO DE CHIHUAHUA
ESTADO DE ACTIVIDADES
DEL 1o DE ENERO AL 30 DE JUNIO DEL 2019
(cifras expresadas en miles de pesos)

CONCEPTO	PENSIONES Y JUBILACIONES	SERVICIO MEDICO	TOTAL
INGRESOS:			
Aportaciones del patrón al fondo de pensiones	\$ 386,893		\$ 386,893
Traspaso de aportación acumulada de trabajadores jubilados y pensionados	152,129		152,129
Diferencial de pensión estática	-		-
Pensión dinámica	59,650		59,650
Aportaciones del patrón al fondo de pensiones Nueva Ley	152,211		152,211
Recuperación de devolución de fondo	-		-
Aportaciones de servicio médico		\$ 272,259	272,259
Cuotas de Jubilados y Pensionados 4, 3 y 2%	22,842		22,842
Cuotas de Jubilados y Pensionados al 12%	591		591
Diferencial de servicio médico		318,077	318,077
Recursos Estatales Jubilados	807,698		807,698
Recursos Estatales Nomina y Gastos Serv. Med.		202,816	202,816
Fondo FAFEF	686,175		686,175
Recursos Estatales Nomina y Gastos Pensiones CEDEFAM	11,604		11,604
	-		-
Total ingresos	<u>2,279,794</u>	<u>793,152</u>	<u>3,072,946</u>
COSTOS:			
Jubilaciones y pensiones	2,240,130		2,240,130
Provisión jubilaciones	3,614,396		3,614,396
Servicio médico		726,247	726,247
	<u>5,854,526</u>	<u>726,247</u>	<u>6,580,773</u>
Exceso (déficit) bruto	(3,574,732)	66,905	(3,507,827)
GASTOS GENERALES:			
Gastos de administración	3,489	83,840	87,329
Exceso (déficit) de operación	(3,578,222)	(16,934)	(3,595,156)
RESULTADO DE FINANCIAMIENTO:			
Gastos financieros	263	-	263
Productos financieros	9,683	1,367	11,050
	<u>9,420</u>	<u>1,367</u>	<u>10,787</u>
OTROS GASTOS Y PRODUCTOS :			
Gastos	301	-	301
Productos	1,353	-	1,353
	<u>1,052</u>	<u>-</u>	<u>1,052</u>
Exceso (déficit) neto	<u>(3,567,750)</u>	<u>(15,567)</u>	<u>(3,583,317.258)</u>

PENSIONES CIVILES DEL ESTADO DE CHIHUAHUA
ESTADO DE FLUJOS DE EFECTIVO
DEL 1o DE ENERO AL 30 DE JUNIO DEL 2019
COMPARATIVO CON MAYO DEL 2019
(cifras expresadas en miles de pesos)

	JUNIO	MAYO
ACTIVIDADES DE OPERACIÓN		
Exceso(Deficit) de ingresos sobre egresos	\$ (566,942)	\$ (588,835)
Partidas de ejercicios anteriores	\$ -	\$ -
Baja de activos fijos	-	-
Incremento (disminución) a la reserva de obligaciones contingentes	602,399	602,399
Beneficios a los empleados a Cto Plazo	-	-
Incremento a la reserva de gratificación anual	3,277	2,393
Depreciación	761	784
Suma	<u>39,496</u>	<u>16,741</u>
(Incremento) disminución de prestaciones socio-económicas a corto plazo	(1,464)	(2,858)
(Incremento) disminución a instituciones afiliadas	2,656	109,150
(Incremento) disminución a otras cuentas por cobrar	(475)	51
(Incremento) Disminución a almacén de medicamentos y materiales	(4,984)	(1,322)
Incremento (Disminución) en proveedores	58,027	(32,399)
Incremento (Disminución) en acreedores diversos	(43,990)	(95,235)
Incremento (Disminución) en impuestos por pagar	582	45
Incremento a la aportación al fondo de pensiones de asegurados	63,100	41,783
(Disminución) Incremento a aportaciones al fondo por pagar	(3,660)	(3,416)
Flujos netos de efectivo de actividades de operación	<u>109,287</u>	<u>32,540</u>
ACTIVIDADES DE INVERSION		
Adquisición de activos fijos	<u>(169)</u>	<u>(319)</u>
Flujos netos de efectivo de actividades de inversión	<u>(169)</u>	<u>(319)</u>
ACTIVIDADES DE FINANCIAMIENTO		
Activo Fijo Donado	-	-
Préstamo bancario con banca interacciones	-	-
Anticipos de la SH por retenciones y aportaciones	-	-
Préstamo de SH para financiar prestaciones a Afiliados	-	-
Apoyo de la SH del Gob. del Edo. para compra de Activo Fijo	-	-
Pago de préstamo bancario con banca interacciones	-	-
Flujos netos de efectivo de actividades de financiamiento	<u>-</u>	<u>-</u>
Incremento (Disminución) neto de efectivo	\$ 109,119	\$ 32,221
Efectivo al inicio del período	\$ 1,558,122	\$ 1,525,901
Efectivo al final del período	<u>\$ 1,667,241</u>	<u>\$ 1,558,122</u>
Efectivo	\$ 1,667,241	\$ 1,558,122
Sobregiro en Bancos	-	-
	<u>\$ 1,667,241</u>	<u>\$ 1,558,122</u>



PENSIONES CIVILES
DEL ESTADO DE CHIHUAHUA


PENSIONES CIVILES DEL ESTADO DE CHIHUAHUA
ESTADO DE VARIACIÓN EN LA HACIENDA PÚBLICA
Del 1o. DE ENERO AL 30 DE JUNIO DEL 2019
(en pesos)

Concepto	Hacienda Pública/ Patrimonio Contribuido	Hacienda Pública/ Patrimonio Generado de Ejercicios Anteriores	Hacienda Pública/ Patrimonio Generado del Ejercicio	Ajustes por Cambios de Valor	Total
Rectificaciones de Resultados de Ejercicios Anteriores					
Patrimonio Neto Inicial Ajustado del Ejercicio	-2,976,074,486	0	0	0	-2,976,074,486
Aportaciones	0				0
Donaciones de Capital	52,970,249				52,970,249
Actualización de la Hacienda Pública/Patrimonio	-3,029,044,736				-3,029,044,736
Variaciones de la Hacienda Pública/Patrimonio Neto del Ejercicio	0	-89,633,253,255	0	0	-89,633,253,255
Resultados del Ejercicio (Ahorro/Desahorro)		-7,553,289,372			-7,553,289,372
Resultados de Ejercicios Anteriores		-82,080,388,884			-82,080,388,884
Revalúos		0			0
Reservas		425,000			425,000
Hacienda Pública/Patrimonio Neto al Final del Ejercicio	-2,976,074,486	-89,633,253,255	0	0	-92,609,327,742
Cambios en la Hacienda Pública/Patrimonio Neto del Ejercicio					
Aportaciones	0	0	0	0	0
Donaciones de Capital	0	0	0	0	0
Actualización de la Hacienda Pública/Patrimonio	0	0	0	0	0
Variaciones de la Hacienda Pública/Patrimonio Neto del Ejercicio	0	0	-2,883,987,879	0	-2,883,987,879
Resultados del Ejercicio (Ahorro/Desahorro)			-16,015,873,606		-16,015,873,606
Resultados de Ejercicios Anteriores			13,131,865,727		13,131,865,727
Revalúos			0		0
Reservas			0		0
Saldo Neto en la Hacienda Pública/Patrimonio	-2,976,074,486	-89,633,253,255	-2,883,987,879	0	-95,493,315,620

Bajo Protesta de decir verdad declaramos que los Estados Financieros y sus notas, son razonablemente correctos y son responsabilidad del emisor.

C. P. ALBERTO JOSÉ HERRERA GONZÁLEZ
DIRECTOR GENERAL

LIC. MARIO G. MONTENAYOR GUERRERO
ENCARGADO DE DIRECCIÓN DE FINANZAS



PENSIONES CIVILES DEL ESTADO DE CHIHUAHUA
ESTADO DE CAMBIOS EN LA SITUACIÓN FINANCIERA
 Del 1o. DE ENERO AL 30 DE JUNIO DEL 2019
COMPARATIVO CON DICIEMBRE DEL AÑO INMEDIATO ANTERIOR
 (en pesos)

	ORIGEN	APLICACIÓN
	7,398,915,520	7,398,915,520
	<u>128,787,501</u>	<u>311,130,006</u>
ACTIVO	122,259,613	310,469,791
ACTIVO CIRCULANTE	0	285,988,853
Efectivo y Equivalentes	122,259,613	0
Derechos a Recibir Efectivo o Equivalentes	0	255,315
Derechos a Recibir Bienes o Servicios	0	0
Inventarios	0	24,225,623
Almacenes	0	0
Estimación por Perdida o Deterioro de Activos Circulantes	0	0
Otros Activos Circulantes	0	0
ACTIVO NO CIRCULANTE	6,527,888	660,214
Inversiones Financieras a Largo Plazo	0	0
Derechos a Recibir Efectivo o Equivalentes a Largo Plazo	0	0
Bienes Inmuebles, Infraestructura y Construcciones en Proceso	0	0
Bienes Muebles	0	660,214
Activos Intangibles	0	0
Depreciación, Deterioro y Amortización Acumulada de Bienes	6,527,888	0
Activos Diferidos	0	0
Estimación por Pérdida o Deterioro de Activos no Circulantes	0	0
Otros Activos no Circulantes	0	0
	<u>3,279,777,988</u>	<u>213,447,605</u>
PASIVO	13,555,456	213,447,605
PASIVO CIRCULANTE	0	213,447,605
Cuentas por Pagar a Corto Plazo	0	0
Documentos por Pagar a Corto Plazo	0	0
Porción a Corto Plazo de la Deuda Pública a Largo Plazo	0	0
Títulos y Valores a Corto Plazo	0	0
Pasivos Diferidos a Corto Plazo	0	0
Fondos y Bienes de Terceros en Garantía y/o Administración a Corto Plazo	0	0
Provisiones a Corto Plazo	13,555,456	0
Otros Pasivos a Corto Plazo	0	0
PASIVO NO CIRCULANTE	3,266,222,532	0
Cuentas por Pagar a Largo Plazo	0	0
Documentos por Pagar a Largo Plazo	0	0
Deuda Pública a Largo Plazo	0	0
Pasivos Diferidos a Largo Plazo	0	0
Fondos y Bienes de Terceros en Garantía y/o Administración a Largo Plazo	0	0
Provisiones a Largo Plazo	3,266,222,532	0
	<u>3,990,350,031</u>	<u>6,874,337,910</u>
HACIENDA PÚBLICA / PATRIMONIO	0	0
Hacienda Pública/Patrimonio Contribuido	0	0
Aportaciones	0	0
Donaciones de Capital	0	0
Actualizaciones de la Hacienda Pública/ Patrimonio	0	0
Hacienda Pública/Patrimonio Generado	3,990,350,031	6,874,337,910
Resultados del Ejercicio (Ahorro/Desahorro)	3,969,972,114	0
Resultados de Ejercicios Anteriores	0	6,874,337,910
Revalúos	0	0
Reservas	0	0
Rectificaciones de Resultados de Ejercicios Anteriores	20,377,917	0
Exceso o Insuficiencia en la Actualización de la Hacienda Pública/Patrimonio	0	0
Resultado por Posición Monetaria	0	0
Resultado por Tenencia de Activos no Monetarios	0	0

Bajo protesta de decir verdad declaramos que los Estados Financieros y sus notas, son razonablemente correctos y responsabilidad del emisor.

C.P. ALBERTO JOSE HERRERA GONZALEZ
 DIRECTOR GENERAL

LIC. MARIO G. MONTEMAYOR GUERRERO
 ENCARGADO DE DIRECCION DE FINANZAS

**PENSIONES CIVILES DEL ESTADO DE CHIHUAHUA
ESTADO DE ACTIVIDADES DE PENSIONES Y JUBILACIONES
DEL MES DE JUNIO DEL 2019 Y MAYO DEL 2019
Y COMPARATIVO AL MES DE JUNIO DEL 2018
(cifras expresadas en miles de pesos)**

CONCEPTO	ACUMULADO		MENSUAL	
	2019	2018	JUNIO	MAYO
Aportación del patrón al fondo de pensiones	\$ 386,893	\$ 376,982	\$ 88,675	\$ 58,946
Traspaso de aportación acumulada de trabajadores jubilados y pensionados	152,129	134,116	30,386	46,033
Diferencial de pensión estática	-	-	-	-
Pensión dinámica	59,650	55,203	10,479	10,118
Aportaciones del patrón al fondo de pensiones Nueva Ley	152,211	142,553	37,919	23,112
Cuotas de Jubilados y Pensionados 4, 3 y 2%	22,842	18,961	4,071	3,964
Cuotas de Jubilados y Pensionados al 12%	591	338	112	107
Recuperación de devolución de fondo Recursos Estatales Jubilados	807,698	666,582	128,403	157,392
Fondo FAFEF	686,175	627,893	114,363	114,363
Recursos Estatales Nomina y Gastos Pensiones	11,604	3,271	7,967	396
	<u>2,279,794</u>	<u>2,025,900</u>	<u>422,376</u>	<u>414,430</u>
COSTOS:				
Jubilaciones y pensiones	2,240,130	2,054,711	382,227	397,161
Provisión jubilaciones	3,614,396	4,194,271	602,399	602,399
	<u>5,854,526</u>	<u>6,248,982</u>	<u>984,626</u>	<u>999,561</u>
Exceso (déficit) bruto	(3,574,732)	(4,223,082)	(562,250)	(585,130)
GASTOS DE GENERALES:				
Gastos de administración	3,489	3,870	812	535
Exceso (déficit) de operación	(3,578,222)	(4,226,952)	(563,062)	(585,666)
RESULTADO DE FINANCIAMIENTO:				
Gastos financieros	263	296	35	45
Productos financieros	9,683	9,228	1,511	1,636
Resultado por posición monetaria	-	-	-	-
	<u>9,420</u>	<u>8,931</u>	<u>1,476</u>	<u>1,590</u>
OTROS GASTOS Y PRODUCTOS:				
Gastos	301	173	29	92
Productos	1,353	270	236	115
	<u>1,052</u>	<u>96</u>	<u>207</u>	<u>23</u>
Exceso (déficit) neto	<u>\$ (3,567,750)</u>	<u>\$ (4,217,924)</u>	<u>\$ (561,379)</u>	<u>\$ (584,052)</u>

**PENSIONES CIVILES DEL ESTADO DE CHIHUAHUA
GASTOS DE ADMINISTRACION DE PENSIONES Y JUBILACIONES
DEL MES DE JUNIO DEL 2019 Y MAYO DEL 2019
Y COMPARATIVO AL MES DE JUNIO DEL 2018
(cifras expresadas en miles de pesos)**

CONCEPTO	ACUMULADO		MENSUAL	
	2019	2018	JUNIO	MAYO
SERVICIOS PERSONALES:				
SUELDO BASE	\$ 1,887	\$ 2,249	\$ 326	\$ 302
GRATIFICACION ANUAL	274	338	58	40
QUINQUENIO	105	183	16	15
DESPENSA	80	87	14	13
ESTIMULO POR NOTAS BUENAS	94	80	18	17
DIAS ECONOMICOS	46	77	-	-
EVALUACION DEL DESEMPEÑO	39	58	-	-
PARTE PROPORCIONAL DE VACACIONES	-	-	-	-
PRIMA VACACIONAL	12	24	5	-
INDEMNIZACIONES	-	72	-	-
DIAS DE DESCANSO TRABAJADOS	-	6	-	-
COMPLEMENTO DE JORNADA LEGAL	-	82	-	-
HORAS EXTRAORDINARIAS	-	1	-	-
AYUDA PARA ESTUDIOS	-	-	-	-
AYUDA GUARDERIA	-	-	-	-
AYUDA GASTOS FUNERARIOS JUBILADOS Y PE	160	2	-	80
CAPACITACION	-	-	-	-
AYUDA PARA GASOLINA	-	-	-	-
ACTIVIDADES DEPORTIVAS Y RECREATIVAS	-	-	-	-
FESTEJOS	-	-	-	-
UNIFORMES	-	-	-	-
SUPLENCIAS	3	85	0	2
COMPENSACION	-	-	-	-
GRATIFICACION EXTRAORDINARIA	-	-	-	-
APORTACION PATRONAL CUENTAS INDIVIDUAL	77	60	16	14
ESTIMULO A LA PERMANENCIA	4	17	-	-
AYUDA PARA ESTUDIOS A HIJOS DE LOS EMPLI	36	20	7	7
PRIMA DE ANTIGÜEDAD EXENTA	70	56	-	-
GRATIFICACION ANUAL EXENTA	6	10	-	-
PRIMA VACACIONAL EXENTA	2	2	-	-
PAGOS POR SEPARACION	13	42	-	-
APORTACIONES AL FONDO PROPIO	131	-	131	-
APORTACION AL FONDO DE TRANSICION	183	-	183	-
	<u>3,222</u>	<u>3,553</u>	<u>775</u>	<u>490</u>

**PENSIONES CIVILES DEL ESTADO DE CHIHUAHUA
GASTOS DE ADMINISTRACION DE PENSIONES Y JUBILACIONES
DEL MES DE JUNIO DEL 2019 Y MAYO DEL 2019
Y COMPARATIVO AL MES DE JUNIO DEL 2018
(cifras expresadas en miles de pesos)**

CONCEPTO	ACUMULADO		MENSUAL	
	2019	2018	JUNIO	MAYO
SERVICIOS BASICOS:				
GAS	19	16	0	0
DIESEL	-	-	-	-
GASOLINA Y GAS AUTOMOTRIZ	-	-	-	-
ENERGIA ELECTRICA	12	8	3	2
AGUA	0	0	0	0
CORREO	-	-	-	-
TELEFONO	2	2	0	0
INTERNET	32	37	5	5
SERVICIO MENSAJERIA DE TEXTO	0	-	0	-
	<u>65</u>	<u>63</u>	<u>8</u>	<u>7</u>
SERVICIOS DE APOYO:				
ARTICULOS DE OFICINA Y PAPELERIA	42	41	9	6
ARRENDAMIENTO DE EQUIPO	67	51	13	18
ARRENDAMIENTO DE INMUEBLES	-	-	-	-
EMPAQUES DE ALMACEN	-	0	-	-
FLETES Y ACARREOS	-	2	-	-
HONORARIOS PROFESIONALES	-	-	-	-
MATERIAL COMPUTADORA	2	3	1	0
	<u>111</u>	<u>98</u>	<u>22</u>	<u>24</u>
SERVICIOS GENERALES:				
CAFETERIA	27	46	3	6
VIGILANCIA	-	9	-	-
SEGUROS	2	2	0	0
PRODUCTOS PARA LIMPIEZA	5	5	1	1
REPARACION DE EDIFICIO	21	20	1	5
REP. Y MTTO. VEHICULOS	-	-	-	-
REP. Y MTTO. MOB. Y EQUIPO	-	-	-	-
REP. Y MTTO. EQ. COMPUTO	-	1	-	-
	<u>55</u>	<u>83</u>	<u>5</u>	<u>12</u>

**PENSIONES CIVILES DEL ESTADO DE CHIHUAHUA
GASTOS DE ADMINISTRACION DE PENSIONES Y JUBILACIONES
DEL MES DE JUNIO DEL 2019 Y MAYO DEL 2019
Y COMPARATIVO AL MES DE JUNIO DEL 2018
(cifras expresadas en miles de pesos)**

CONCEPTO	ACUMULADO		MENSUAL	
	2019	2018	JUNIO	MAYO
OTROS GASTOS:				
AVISOS OFICIALES, PROM. Y PROP.	-	-	-	-
GASTOS DE VIAJE	11	17	-	-
IMPUESTOS Y DERECHOS	-	-	-	-
SUSCRIPCIONES Y LIBROS	-	-	-	-
ATENCION A TERCEROS	-	-	-	-
CONSUMO POR TRABAJO EXTRAORDINARIO	1	3	0	-
TELEFONO CELULAR	-	-	-	-
	<u>11</u>	<u>20</u>	<u>0</u>	<u>-</u>
Aplicaciones de efectivo	<u>3,464</u>	<u>3,817</u>	<u>810</u>	<u>534</u>
DEPRECIACIONES:				
DEPRECIACION DE EDIFICIOS	-	-	-	-
DEPRECIACION EQ. TRANSPORTE	-	-	-	-
DEPRECIACION MOB. Y EQUIPO	12	15	2	2
DEPRECIACION EQ. MICROFILMACION	-	-	-	-
DEPRECIACION EQ. COMPUTO	13	38	0	0
	<u>25</u>	<u>53</u>	<u>2</u>	<u>2</u>
Actualización de Gastos de Administración	-	-	-	-
	<u>3,489</u>	<u>3,870</u>	<u>812</u>	<u>535</u>

**PENSIONES CIVILES DEL ESTADO DE CHIHUAHUA
ESTADO DE ACTIVIDADES DEL SERVICIO MEDICO
DEL 1o DE ENERO AL 30 DE JUNIO 2019 Y 2018
COMPARATIVO CON MAYO DEL 2019
(cifras expresadas en miles de pesos)**

CONCEPTO	ACUMULADO		MENSUAL	
	2019	2018	JUNIO	MAYO
RECUPERACIONES DEL COSTO DE SERVICIO MEDICO				
Aportaciones de servicio médico	\$ 272,259	\$ 268,088	\$ 49,660	\$ 45,170
Diferencial de servicio médico	318,077	314,255	66,849	41,371
Recursos Estatales Nomina y Gastos Serv. Med.	202,816	219,172	40,857	30,491
Recursos Estatales Diferencial de Serv. Med.	-	-	-	-
Total recuperaciones	<u>793,152</u>	<u>801,516</u>	<u>157,366</u>	<u>117,032</u>
COSTOS :				
Servicio médico	<u>726,247</u>	<u>720,969</u>	<u>145,747</u>	<u>106,647</u>
Exceso (déficit) bruto	<u>66,905</u>	<u>80,547</u>	<u>11,619</u>	<u>10,385</u>
GASTOS GENERALES:				
Gastos de administración	<u>83,840</u>	<u>88,037</u>	<u>17,268</u>	<u>15,408</u>
Total gastos de administración	<u>83,840</u>	<u>88,037</u>	<u>17,268</u>	<u>15,408</u>
Exceso (déficit) de operación	<u>(16,934)</u>	<u>(7,490)</u>	<u>(5,649)</u>	<u>(5,023)</u>
RESULTADO DE FINANCIAMIENTO:				
Bonificaciones y Descuentos	<u>1,367</u>	<u>(1,605)</u>	<u>86</u>	<u>240</u>
	<u>1,367</u>	<u>(1,605)</u>	<u>86</u>	<u>240</u>
OTROS GASTOS Y PRODUCTOS :				
Costo de Otras Instituciones	-	-	-	-
Ingresos de Otras Instituciones	<u>-</u>	<u>-</u>	<u>-</u>	<u>-</u>
	<u>-</u>	<u>-</u>	<u>-</u>	<u>-</u>
TOTAL DE COSTO DE SERVICIO MEDICO	<u>810,086</u>	<u>809,006</u>	<u>163,015</u>	<u>122,056</u>
Exceso (déficit) neto	<u>\$ (15,567)</u>	<u>\$ (9,095)</u>	<u>\$ (5,563)</u>	<u>\$ (4,784)</u>
Total de derechohabientes	<u>83,861</u>	<u>85,151</u>	<u>83,861</u>	<u>83,107</u>

**PENSIONES CIVILES DEL ESTADO DE CHIHUAHUA
COSTO DE SERVICIO MEDICO POR CONCEPTO
DEL MES DE JUNIO DEL 2019 Y MAYO DEL 2019
Y COMPARATIVO AL MES DE JUNIO DEL 2018
(cifras expresadas en miles de pesos)**

CONCEPTOS	ACUMULADO		MENSUAL	
	2019	2018	JUNIO	MAYO
SERVICIOS PERSONALES:				
SUELDO BASE	\$ 69,129	\$ 71,419	\$ 11,985	\$ 11,459
GRATIFICACION ANUAL	9,933	10,003	2,236	1,634
QUINQUENIO	5,898	5,000	1,038	980
DESPENSA	2,815	2,990	484	473
ESTIMULO POR NOTAS BUENAS	731	840	120	122
DIAS ECONOMICOS	985	998	-	-
SUPERACION PROFESIONAL A MEDICOS	5,094	5,526	-	-
EVALUACION DEL DESEMPEÑO	496	203	-	-
PARTE PROPORCIONAL DE VACACIONES	-	-	-	-
PRIMA VACACIONAL	1,262	1,222	391	219
INDEMNIZACIONES	161	806	-	8
SOBRESUELDO POR INFECTOCONTAGIOSIDAD	1,156	1,171	196	193
DIAS DE DESCANSO TRABAJADOS	279	230	5	46
COMPLEMENTO DE JORNADA LEGAL	2,227	4,059	364	356
HORAS EXTRAORDINARIAS	-	1	-	-
AYUDA PARA ESTUDIOS	19	24	-	2
AYUDA ALIMENTICIA	77	73	13	12
AYUDA DE GUARDERIA	37	24	3	8
CAPACITACION	-	-	-	-
FESTEJOS	-	-	-	-
UNIFORMES	-	46	-	-
SUPLENCIAS	7,272	10,331	1,117	1,240
GRATIFICACION EXTRAORDINARIA	-	-	-	-
BONO DE PROTECCION PROFESIONAL	5,648	5,886	1,013	939
BONO DE ASISTENCIA	4,711	4,859	843	775
BONO DE DESEMPEÑO	5,902	6,133	1,058	984
BONO POR ROTACION DE SERVICIO	996	1,056	508	-
BONO POR MOVILIDAD EN EL SERVICIO	153	148	77	-
APORTACION PATRONAL CUENTAS INDIVIDUALES	2,030	1,965	364	347
ESTIMULO A LA PERMANENCIA	85	307	13	12
BONO DE CERTIFICACIÓN	-	81	-	-
AYUDA PARA ESTUDIOS A HIJOS DE LOS EMPLEADOS	208	181	34	37
PRIMA DE ANTIGÜEDAD EXENTA	1,113	1,703	209	197
PREMIOS A LOS EMPLEADOS	26	26	-	26
GRATIFICACION ANUAL EXENTA	93	223	15	12
PRIMA VACACIONAL EXENTA	35	60	4	6
PAGOS POR SEPARACION	258	1,038	50	51
APORTACION AL FONDO LEY ANTERIOR	2,965	-	2,965	-
APORTACION AL FONDO DE TRANSICION	4,135	-	4,135	-
	<u>135,929</u>	<u>138,631</u>	<u>29,238</u>	<u>20,124</u>

**PENSIONES CIVILES DEL ESTADO DE CHIHUAHUA
COSTO DE SERVICIO MEDICO POR CONCEPTO
DEL MES DE JUNIO DEL 2019 Y MAYO DEL 2019
Y COMPARATIVO AL MES DE JUNIO DEL 2018
(cifras expresadas en miles de pesos)**

CONCEPTOS	ACUMULADO		MENSUAL	
	2019	2018	JUNIO	MAYO
SERVICIOS MEDICOS:				
ASISTENCIA	18,407	21,477	3,376	3,100
DERECHO DE SALA	13,346	13,786	2,917	2,201
AUXILIARES DE DIAGNOSTICO EN HOSPITAL	29,587	30,664	4,597	4,790
TRATAMIENTOS	3,700	3,023	804	809
MEDICAMENTOS FARMACIAS PCE	287,682	283,433	54,917	43,198
MATERIAL DE CURACION PCE	18,768	17,562	3,829	3,046
EQUIPO MEDICO DE HOSPITAL	18,661	20,599	3,348	2,986
SERV. PROF. POR EVENTO EN HOSPITAL	1,165	1,049	180	206
PROTESIS	11,298	10,451	2,295	3,369
SERVICIOS PROFESIONALES POR HORA	-	46	-	-
MEDICAMENTOS CLINICAS	52,589	45,797	9,609	7,050
MEDICAMENTOS SUBROGADOS	18,107	23,117	2,309	2,056
MATERIAL DE CURACION CLINICAS	41,941	41,133	8,239	3,391
AUXILIARES DE DIAGNOSTICO SUBROGADO	44,054	37,002	8,110	7,089
EQUIPO MEDICO SUBROGADO	4,830	2,353	1,453	846
TRATAMIENTOS SUBROGADOS	19,284	23,543	7,055	2,655
SERV. PROFESIONALES POR EVENTO SUBROGADO	6,898	7,304	3,471	(268)
	<u>590,318</u>	<u>582,338</u>	<u>116,508</u>	<u>86,523</u>
	<u>\$ 726,247</u>	<u>\$ 720,969</u>	<u>\$ 145,747</u>	<u>\$ 106,647</u>

**PENSIONES CIVILES DEL ESTADO DE CHIHUAHUA
GASTOS DE ADMINISTRACION DE SERVICIO MEDICO
DEL MES DE JUNIO DEL 2019 Y MAYO DEL 2019
Y COMPARATIVO AL MES DE JUNIO DEL 2018
(cifras expresadas en miles de pesos)**

CONCEPTOS	COMPARATIVO		MENSUAL	
	2019	2018	JUNIO	MAYO
SERVICIOS PERSONALES:				
SUELDO BASE	\$ 39,800	\$ 44,614	\$ 6,891	\$ 7,677
GRATIFICACION ANUAL	4,864	5,263	1,049	785
QUINQUENIO	2,533	2,641	446	426
DESPENSA	1,592	1,742	267	265
ESTIMULO POR NOTAS BUENAS	1,640	1,760	265	277
DIAS ECONOMICOS	898	908	0	0
SUPERACION PROFESIONAL A MEDICOS	42	31	0	0
EVALUACION DEL DESEMPEÑO	1,014	807	0	0
PARTE PROPORCIONAL DE VACACIONES	0	0	0	0
PRIMA VACACIONAL	298	364	109	44
INDEMNIZACIONES	1,216	1,377	91	338
SOBRESUELDO POR INFECTOCONTAGIOSIDAD	0	0	0	0
DIAS DE DESCANSO TRABAJADOS	140	158	7	28
COMPLEMENTO DE JORNADA LEGAL	289	1,585	47	45
HORAS EXTRAORDINARIAS	24	29	9	10
AYUDA PARA GASTOS DE FUNERAL	299	939	0	70
AYUDA PARA ESTUDIOS	57	127	12	10
AYUDA ALIMENTICIA	24	25	4	4
AYUDA GUARDERIA	34	40	2	7
CAPACITACION	70	37	13	0
AYUDA PARA GASOLINA	0	0	0	0
ACTIVIDADES DEPORTIVAS Y RECREATIVAS	0	0	0	0
FESTEJOS	86	157	4	30
UNIFORMES	222	0	222	0
SUPLENCIAS	898	2,444	117	139
GRATIFICACION EXTRAORDINARIA	0	0	0	0
BONO DE PROTECCION PROFESIONAL	126	133	23	21
BONO DE ASISTENCIA	0	0	0	0
BONO DE DESEMPEÑO	0	0	0	0
BONO POR ROTACION DE SERVICIO	37	32	19	0
BONO POR MOVILIDAD EN EL SERVICIO	14	14	7	0
APORTACION PATRONAL CUENTAS INDIVIDUALES	1,311	1,167	297	202
ESTIMULO A LA PERMANENCIA	48	29	8	8
BONO DE CERTIFICACIÓN	0	17	0	0
AYUDA PARA ESTUDIOS A HIJOS DE LOS EMPLEAD	354	315	56	63
PRIMA DE ANTIGÜEDAD EXENTA	914	913	59	103
PREMIOS A LOS EMPLEADOS	0	0	0	0
GRATIFICACION ANUAL EXENTA	85	118	18	25
PRIMA VACACIONAL EXENTA	29	41	7	9
PAGOS POR SEPARACION	279	589	32	63
APORTACIONES AL FONDO PROPIO	1,693	0	1,693	0
APORTACION AL FONDO DE TRANSICION	2,362	0	2,362	0
	<u>63,292</u>	<u>68,416</u>	<u>14,135</u>	<u>10,649</u>

PENSIONES CIVILES DEL ESTADO DE CHIHUAHUA
GASTOS DE ADMINISTRACION DE SERVICIO MEDICO
DEL MES DE JUNIO DEL 2019 Y MAYO DEL 2019
Y COMPARATIVO AL MES DE JUNIO DEL 2018
(cifras expresadas en miles de pesos)

CONCEPTOS	COMPARATIVO		MENSUAL	
	2019	2018	JUNIO	MAYO
SERVICIOS BASICOS:				
GAS	284	297	10	14
DIESEL	90	3	0	0
GASOLINA Y GAS AUTOMOTRIZ	689	694	111	101
ENERGIA ELECTRICA	1,593	1,483	362	303
AGUA	391	294	64	55
CORREO	0	3	0	0
TELEFONO	166	174	28	28
INTERNET	492	490	83	83
SERVICIO DE MENSAJERIA DE TEXTO	127	116	22	105
	<u>3,831</u>	<u>3,556</u>	<u>680</u>	<u>690</u>
SERVICIO DE APOYO:				
ARTICULOS DE OFICINA Y PAPELERIA	700	801	139	103
ARRENDAMIENTO DE EQUIPO	715	491	141	134
ARRENDAMIENTO DE INMUEBLES	304	293	57	41
EMPAQUES DE ALMACEN	145	134	23	27
FLETES Y ACARREOS	155	208	135	1
HONORARIOS PROFESIONALES	1,916	445	191	919
MATERIAL DIDACTICO	0	0	0	0
MATERIAL MICROFILMACION	0	0	0	0
MATERIAL COMPUTADORA	447	424	69	76
ESTUDIOS Y PROYECTOS EN DESARROLLO	13	0	0	13
PROGRAMAS COMPUTACIONALES	3	161	0	3
EQUIPO DE RADIOCOMUNICACION	0	0	0	0
DIGITALIZACION	0	0	0	0
	<u>4,399</u>	<u>2,959</u>	<u>755</u>	<u>1,318</u>
SERVICIOS GENERALES:				
CAFETERIA	64	67	13	14
VIGILANCIA	1,508	1,195	0	865
SEGUROS	233	231	39	39
PRODUCTOS PARA LIMPIEZA	752	757	150	115
REPARACION DE EDIFICIO	2,222	2,230	182	429
REP. Y MTTO. VEHICULOS	218	293	43	5
REP. Y MTTO. MOB. Y EQUIPO	359	64	0	338
REP. Y MTTO. EQ. COMPUTO	249	101	183	12
REP. Y MTTO. EQ. MICROFILM	0	0	0	0
REP. Y MTTO. EQ. MEDICO	555	348	83	37
REP. Y MTTO. EQ. RAYOS X	136	0	32	0
REP. Y MTTO. EQ. CLINICO	15	0	0	14
REP. Y MTTO. MAQ.Y EQUIPO	120	15	57	0
INSTRUMENTAL QUIRURGICO	6	10	5	0
HERRAMIENTAS	21	2	1	6
	<u>6,458</u>	<u>5,313</u>	<u>787</u>	<u>1,875</u>

**PENSIONES CIVILES DEL ESTADO DE CHIHUAHUA
GASTOS DE ADMINISTRACION DE SERVICIO MEDICO
DEL MES DE JUNIO DEL 2019 Y MAYO DEL 2019
Y COMPARATIVO AL MES DE JUNIO DEL 2018
(cifras expresadas en miles de pesos)**

CONCEPTOS	COMPARATIVO		MENSUAL	
	2019	2018	JUNIO	MAYO
OTROS GASTOS:				
AVISOS OFICIALES, PROM. Y PROP.	183	39	63	0
GASTOS DE VIAJE	469	477	76	75
IMPUESTOS Y DERECHOS	116	88	8	8
SUSCRIPCIONES Y LIBROS	16	0	0	0
ATENCION A TERCEROS	1	14	0	0
CONSUMO POR TRABAJO EXTRAORDINARIO	22	12	5	9
TELEFONO CELULAR	8	11	1	2
	<u>816</u>	<u>642</u>	<u>152</u>	<u>95</u>
Aplicaciones de efectivo	<u>78,797</u>	<u>80,884</u>	<u>16,508</u>	<u>14,626</u>
DEPRECIACION DE EDIFICIOS	2,315	2,315	386	386
DEPRECIACION EQ. TRANSPORTE	83	176	0	17
DEPRECIACION MAQ. Y EQUIPO	183	179	30	30
DEPRECIACION MOB. Y EQUIPO	537	582	85	87
DEPRECIACION EQ. MICROFILMACION	0	0	0	0
DEPRECIACION EQ. COMPUTO	760	915	99	98
DEPRECIACION EQ. MEDICO	1,083	2,263	150	156
DEPRECIACION EQ. LAB. ANALISIS CLINICOS	51	95	5	5
DEPRECIACION EQ. RAYOS X	19	618	3	2
DEPRECIACION DE INVENTARIO DE INMUEBLES	12	12	2	2
	<u>5,043</u>	<u>7,153</u>	<u>760</u>	<u>782</u>
	<u>83,840</u>	<u>88,038</u>	<u>17,268</u>	<u>15,408</u>

PENSIONES CIVILES DEL ESTADO DE CHIHUAHUA
PRESUPUESTO DE EGRESOS
AL 30 DE JUNIO DEL 2019

DESCRIPCION	PRESUPUESTO	EJERCIDO	POR EJERCER
COSTO DE SERVICIO MEDICO			
COSTO DE SERVICIO MEDICO	1,791,306,751	726,246,714	1,065,060,037
GASTOS DE ADMINISTRACION SERVICIO MEDICO	173,313,080	78,796,530	94,516,550
TOTAL COSTO DE SERVICIO MEDICO	1,964,619,831	805,043,244	1,159,576,587
PENSIONES Y JUBILACIONES			
JUBILACIONES	2,903,646,027	1,892,840,659	1,010,805,368
PENSION POR VIUDEZ Y ORFANDAD	263,725,148	130,896,844	132,828,305
PENSIONES	1,804,754,037	216,392,929	1,588,361,108
TOTAL COSTO DE PENSIONES Y JUBILACIONES	4,972,125,212	2,240,130,432	2,731,994,781
GASTOS DE OPERACIÓN PENSIONES Y JUBILACIONES			
GASTOS DE ADMINISTRACION Y OTROS GASTOS	7,686,384	3,464,159	4,222,225
COSTO INTEGRAL DE FINANCIAMIENTO			
COMISIONES BANCARIAS	700,000	263,420	436,580
COSTO FINANCIERO MEDICAMENTOS PCE	25,000,000		
INTERESES SOBRE PRESTAMOS BANCARIOS	-		-
INTERESES POR DESCUENTO DE DOCUMENTOS	-		-
TOTAL COSTO INTEGRAL DE FINANCIAMIENTO	25,700,000	263,420	25,436,580
TOTAL COSTOS Y GASTOS	6,970,131,427	3,048,901,254	3,921,230,173
CONCEPTOS DE INVERSION			
ACTIVO FIJO	17,900,000	660,216	17,239,784
TOTAL CONCEPTOS DE INVERSION	17,900,000	660,216	17,239,784
ADEUDOS DE EJERCICIOS FISCALES ANTERIORES (ADEFAS)			
ADEFAS PRESTACIONES ECONÓMICAS	516,327,838	-	516,327,838
ADEFAS SERVICIO MÉDICO	837,592,790	-	837,592,790
TOTAL ADEUDOS DE EJERCICIOS FISCALES ANTERIORES (ADEFAS)	1,353,920,628	-	1,353,920,628
TOTAL FLUJO DE EGRESOS	8,341,952,056	3,049,561,471	5,292,390,585

PENSIONES CIVILES DEL ESTADO DE CHIHUAHUA
PRESUPUESTO DE ESTADO DE COSTO DE SERVICIO MEDICO
 AL 30 DE JUNIO DEL 2019

DESCRIPCION	PRESUPUESTO	EJERCIDO	POR EJERCER
COSTO DE SERVICIO MEDICO			
SERVICIOS Y AUXILIARES DE DIAGNOSTICO HOSPITALARIO	523,525,035	190,694,030	332,831,005
MEDICAMENTOS Y MATERIALES	770,146,266	324,557,462	445,588,804
SERVICIOS SUBROGADOS	192,065,126	75,066,174	116,998,953
SERVICIOS PERSONALES	305,570,324	135,929,049	169,641,275
TOTAL COSTO DE SERVICIO MEDICO	1,791,306,751	726,246,714	1,065,060,037
GASTOS DE ADMINISTRACION SERVICIO MEDICO			
SERVICIOS PERSONALES	126,203,010	63,292,302	62,910,708
SERVICIOS DE APOYO	15,091,706	4,398,572	10,693,134
SERVICIOS GENERALES	21,214,257	6,458,232	14,756,025
SERVICIOS BASICOS	9,265,107	3,839,497	5,425,610
OTROS GASTOS	1,539,000	807,927	731,073
TOTAL GASTOS DE ADMINISTRACION SERVICIO MEDICO	173,313,080	78,796,530	94,516,550
TOTAL	1,964,619,831	805,043,244	1,159,576,587

PENSIONES CIVILES DEL ESTADO DE CHIHUAHUA
COSTO DEL SERVICIO MÉDICO
AL 30 DE JUNIO DEL 2019

DESCRIPCION	PRESUPUESTO	EJERCIDO	POR EJERCER
SERVICIOS Y AUXILIARES DE DIAGNOSTICO HOSPITALARIO			
ASISTENCIA	48,212,405	18,406,916	29,805,489
DERECHO DE SALA	38,993,027	13,345,958	25,647,069
AUXILIARES DE DIAGNOSTICO EN HOSPITAL	83,826,730	29,587,034	54,239,696
TRATAMIENTOS EN HOSPITAL	11,613,735	3,700,154	7,913,581
EQUIPO MEDICO EN HOSPITAL	43,637,591	18,660,703	24,976,888
SERV. PROF. POR EVENTO EN HOSPITAL	3,986,480	1,165,130	2,821,350
PROTESIS	50,213,098	11,298,398	38,914,700
MEDICAMENTOS CLINICAS	137,829,860	52,588,874	85,240,986
MATERIAL DE CURACION CLINICAS	105,212,109	41,940,864	63,271,245
TOTAL	523,525,035	190,694,030	332,831,005
MEDICAMENTOS Y MATERIALES DE CURACION			
MEDICAMENTOS FARMACIAS PCE	678,998,279	287,681,926	391,316,353
MATERIAL DE CURACION PCE	42,847,987	18,768,420	24,079,567
MEDICAMENTOS SUBROGADOS	48,300,000	18,107,116	30,192,884
TOTAL	770,146,266	324,557,462	445,588,804
SERVICIOS SUBROGADOS			
SERVICIOS PROFESIONALES POR HORA	-	-	-
AUXILIARES DE DIAGNOSTICO SUBROGADO	66,393,806	44,053,855	22,339,950
EQUIPO MEDICO SUBROGADO	38,527,450	4,830,377	33,697,073
TRATAMIENTOS SUBROGADO	63,803,394	19,283,938	44,519,456
SERV. PROF. POR EVENTO SUBROGADO	23,340,476	6,898,003	16,442,474
TOTAL	192,065,126	75,066,174	116,998,953
SERVICIOS PERSONALES			
SUELDO BASE	147,817,548	69,128,873	78,688,675
GRATIFICACION ANUAL	16,424,256	9,932,990	6,491,266
QUINQUENIO	15,472,824	5,897,995	9,574,829
DESPENSA	6,971,160	2,815,038	4,156,122
ESTIMULO POR NOTAS BUENAS	2,267,340	730,569	1,536,772
DIAS ECONOMICOS	3,156,041	985,028	2,171,013
SUPERACION PROFESIONAL A MEDICOS	13,627,152	5,094,340	8,532,812
EVALUACION DEL DESEMPEÑO	743,915	495,905	248,010
PARTE PROPORCIONAL DE VACACIONES	-	-	-
PRIMA VACACIONAL	5,865,960	1,261,718	4,604,242
INDEMNIZACIONES	7,003,056	161,093	6,841,963
SOBRESUELDO POR INFECTOCONTAGIOSIDAD	1,760,100	1,156,454	603,646
DIAS DE DESCANSO TRABAJADO	401,076	279,385	121,691
COMPLEMENTO DE JORNADA LEGAL	7,966,368	2,227,036	5,739,332
HORAS EXTRAORDINARIAS	1,524	-	1,524
AYUDA PARA GASTOS DE FUNERAL	-	-	-
AYUDA PARA ESTUDIOS A LOS EMPLEADOS	44,880	19,027	25,853
AYUDA ALIMENTICIA	123,276	77,262	46,014

PENSIONES CIVILES DEL ESTADO DE CHIHUAHUA
COSTO DEL SERVICIO MÉDICO
AL 30 DE JUNIO DEL 2019

DESCRIPCION	PRESUPUESTO	EJERCIDO	POR EJERCER
AYUDA DE GUARDERIA	46,572	37,197	9,375
FESTEJOS	-	-	-
UNIFORMES	1,259,664	-	1,259,664
SUPLENCIAS	20,285,340	7,271,627	13,013,713
GRATIFICACION EXTRAORDINARIA	1,460,224	-	1,460,224
BONO DE PROTECCION PROFESIONAL	14,329,536	5,647,840	8,681,696
BONO DE ASISTENCIA	12,203,724	4,710,783	7,492,941
BONO DE DESEMPEÑO	14,759,448	5,901,598	8,857,850
BONO POR ROTACION DE SERVICIO	2,325,512	996,313	1,329,199
BONO POR MOVILIDAD EN EL SERVICIO	318,292	152,748	165,544
APORTACIONES PARA EL FONDO PROPIO	7,566,108	2,029,996	5,536,112
ESTIMULO POR AÑOS DE SERVICIO	838,308	85,008	753,300
BONO DE CERTIFICACION	134,796	-	134,796
AYUDA PARA ESTUDIOS A HIJOS DE LOS EMPLEADOS	349,968	207,525	142,443
PRIMA DE ANTIGÜEDAD EXENTA	-	1,112,845 -	1,112,845
PREMIOS A LOS EMPLEADOS	46,356	26,441	19,915
GRATIFICACION ANUAL EXENTA	-	92,930 -	92,930
PRIMA VACACIONAL EXENTA	-	34,971 -	34,971
PAGOS POR SEPARACION	-	258,316 -	258,316
APORTACION AL FONDO LEY ANTERIOR	-	2,964,774 -	2,964,774
APORTACION AL FONDO DE TRANSICION	-	4,135,425 -	4,135,425
TOTAL	305,570,324	135,929,049	169,641,275
TOTAL COSTO DEL SERVICIO MEDICO DIRECTO	1,791,306,751	726,246,714	1,065,060,037

PENSIONES CIVILES DEL ESTADO DE CHIHUAHUA
GASTO DEL SERVICIO MÉDICO
AL 30 DE JUNIO DEL 2019

DESCRIPCION	PRESUPUESTO	EJERCIDO	POR EJERCER
GASTOS DE ADMINISTRACION SERVICIO MEDICO			
SERVICIOS PERSONALES			
SUELDO BASE	64,362,540	33,772,215	30,590,325
GRATIFICACION ANUAL	8,951,412	4,863,633	4,087,779
QUINQUENIO	6,574,068	2,533,349	4,040,719
DESPENSA	3,372,156	1,591,662	1,780,494
ESTIMULO POR NOTAS BUENAS	4,000,884	1,640,376	2,360,508
DIAS ECONOMICOS	1,438,647	897,552	541,095
SUPERACION PROFESIONAL A MEDICOS	378,612	42,254	336,358
EVALUACION DEL DESEMPEÑO	1,644,168	1,014,195	629,973
PARTE PROPORCIONAL DE VACACIONES	-	-	-
PRIMA VACACIONAL	2,466,264	298,315	2,167,949
INDEMNIZACIONES	3,865,136	1,215,745	2,649,391
SOBRESUELDO POR INFECTOCONTAGIOSIDAD	-	-	-
DIAS DE DESCANSO TRABAJADO	289,896	140,444	149,452
COMPLEMENTO DE JORNADA LEGAL	-	289,245	289,245
HORAS EXTRAORDINARIAS	58,356	23,503	34,853
AYUDA PARA GASTOS DE FUNERAL	360,780	299,023	61,757
AYUDA PARA ESTUDIOS A LOS EMPLEADOS	232,092	56,767	175,325
AYUDA ALIMENTICIA	49,788	23,511	26,277
AYUDA DE GUARDERIA	71,496	33,744	37,752
CAPACITACION	145,692	70,329	75,363
ACTIVIDADES DEPORTIVAS Y RECREATIVAS	10,848	-	10,848
FESTEJOS	484,524	86,237	398,287
UNIFORMES	162,684	222,259	59,575
SUPLENCIAS	3,704,088	898,086	2,806,002
COMPENSACION	19,200,000	6,027,681	13,172,319
GRATIFICACION EXTRAORDINARIA	706,369	-	706,369
BONO DE PROTECCION PROFESIONAL	266,316	125,681	140,635
BONO DE ASISTENCIA	-	-	-
*RETRIBUCIONES POR SERVICIO SOCIAL	-	-	-
BONO DE DESEMPEÑO	-	-	-
BONO POR ROTACION DE SERVICIO	77,276	36,996	40,280
BONO POR MOVILIDAD EN EL SERVICIO	73,930	14,126	59,804
APORTACIONES PARA EL FONDO PROPIO	459,624	1,311,306	851,682
ESTIMULO POR AÑOS DE SERVICIO	2,388,564	47,513	2,341,051
BONO DE CERTIFICACION	14,712	-	14,712
AYUDA PARA ESTUDIOS A HIJOS DE LOS EMPLEADOS	392,088	354,065	38,023
PRIMA DE ANTIGÜEDAD EXENTA	-	913,709	913,709
PREMIOS A LOS EMPLEADOS	-	-	-
GRATIFICACION ANUAL EXENTA	-	84,764	84,764
PRIMA VACACIONAL EXENTA	-	29,484	29,484
PAGOS POR SEPARACION	-	278,934	278,934
APORTACION AL FONDO LEY ANTERIOR	-	1,693,463	1,693,463
APORTACION AL FONDO DE TRANSICION	-	2,362,132	2,362,132
TOTAL	126,203,010	63,292,302	62,910,708
SERVICIOS DE APOYO			
ARTICULOS DE OFICINA Y PAPELERIA	1,927,207	700,357	1,226,850
ARRENDAMIENTO DE EQUIPO	2,300,000	715,071	1,584,929
ARRENDAMIENTO DE INMUEBLES	620,000	303,623	316,377
EMPAQUES DE ALMACEN	325,318	145,351	179,967
FLETES Y ACARREOS	387,416	154,611	232,805

PENSIONES CIVILES DEL ESTADO DE CHIHUAHUA
GASTO DEL SERVICIO MÉDICO
AL 30 DE JUNIO DEL 2019

DESCRIPCION	PRESUPUESTO	EJERCIDO	POR EJERCER
GASTOS DE ADMINISTRACION SERVICIO MEDICO			
HONORARIOS PROFESIONALES	2,539,599	1,915,831	623,768
MATERIAL DIDACTICO	-	-	-
MATERIAL COMPUTADORA	1,186,586	447,112	739,474
ESTUDIOS Y PROYECTOS EN DESARROLLO	3,000,000	13,224	2,986,776
PROGRAMAS COMPUTACIONALES	2,805,580	3,392	2,802,188
EQUIPO DE RADIOCOMUNICACION	-	-	-
TOTAL	15,091,706	4,398,572	10,693,134
SERVICIOS GENERALES			
CAFETERIA	297,236	63,778	233,458
VIGILANCIA	3,931,387	1,508,465	2,422,922
SEGUROS	651,154	233,455	417,699
PRODUCTOS DE LIMPIEZA	1,652,179	752,050	900,129
REPARACION DE EDIFICIO	10,978,944	2,221,620	8,757,324
REP. Y MTTO. DE VEHICULOS	599,038	218,401	380,637
REP. Y MTTO. DE MOB. Y EQUIPO	98,230	358,768	260,538
REP. Y MTTO. DE EQ. DE COMPUTO	480,200	248,752	231,448
REP. Y MTTO. DE EQ. MEDICO	646,203	555,469	90,734
REP. Y MTTO. DE EQ. RAYOS X	544,776	135,604	409,172
REP. Y MTTO. DE EQ. CLINICO	362,352	14,546	347,806
REP. Y MTTO. DE MAQ. Y EQUIPO	372,558	120,111	252,447
INSTRUMENTAL QUIRURGICO	500,000	6,386	493,614
HERRAMIENTAS	100,000	20,826	79,174
TOTAL	21,214,257	6,458,232	14,756,025
SERVICIOS BASICOS			
GAS	617,020	283,686	333,334
DIESEL	100,000	89,948	10,052
GASOLINA Y GAS AUTOMOTRIZ	1,692,623	688,524	1,004,099
ENERGIA ELECTRICA	4,206,566	1,593,408	2,613,158
AGUA	924,255	390,748	533,507
CORREO	5,000	-	5,000
TELEFONO	380,959	165,669	215,290
TELEFONO CELULAR	61,711	8,191	53,520
INTERNET	1,012,973	492,321	520,652
SERVICIO MENSAJES DE TEXTO	264,000	127,001	136,999
TOTAL	9,265,107	3,839,497	5,425,610
OTROS GASTOS			
AVISOS OFICIALES PROMOCION Y PROPAGANDA	700,000	183,057	516,943
GASTOS DE VIAJE	686,000	469,421	216,579
IMPUESTOS Y DERECHOS	98,000	115,982	17,982
SUSCRIPCIONES Y LIBROS	20,000	16,300	3,700
ATENCION A TERCEROS	-	1,076	1,076
CONSUMOS POR TRABAJO EXTRAORDINARIO	35,000	22,091	12,909
TOTAL	1,539,000	807,927	731,073
TOTAL GASTOS DE ADMINISTRACION	173,313,080	78,796,530	94,516,550

PENSIONES CIVILES DEL ESTADO DE CHIHUAHUA
GASTO DE ADMINISTRACION DE PENSIONES Y JUBILACIONES
AL 30 DE JUNIO DEL 2019

DESCRIPCION	PRESUPUESTO	EJERCIDO	POR EJERCER
GASTOS DE ADMINISTRACION Y OTROS GASTOS			
SERVICIOS PERSONALES			
SUELDO BASE	3,516,924	1,887,219	1,629,705
GRATIFICACION ANUAL	390,756	273,731	117,025
QUINQUENIO	395,064	104,579	290,485
DESPENSA	148,368	80,150	68,218
ESTIMULO POR NOTAS BUENAS	175,584	93,619	81,965
DIAS ECONOMICOS	79,507	45,677	33,830
SUPERACION PROFESIONAL A MEDICOS	5,100		5,100
EVALUACION DEL DESEMPEÑO	90,864	39,415	51,449
PARTE PROPORCIONAL DE VACACIONES	-		-
PRIMA VACACIONAL	136,296	11,927	124,369
INDEMNIZACIONES	56,729	-	56,729
SOBRESUELDO POR INFECTOCONTAGIOSIDAD	-		-
DIAS DE DESCANSO TRABAJADO	11,424	-	11,424
COMPLEMENTO DE JORNADA LEGAL	-	-	-
HORAS EXTRAORDINARIAS	-	-	-
AYUDA PARA GASTOS DE FUNERAL	-	159,524 -	159,524
AYUDA PARA ESTUDIOS A LOS EMPLEADOS	-		-
AYUDA ALIMENTICIA	-		-
AYUDA DE GUARDERIA	-		-
CAPACITACION	-		-
ACTIVIDADES DEPORTIVAS Y RECREATIVAS	-		-
FESTEJOS	-		-
UNIFORMES	-		-
SUPLENCIAS	136,848	3,228	133,620
COMPENSACION	-		-
GRATIFICACION EXTRAORDINARIA	31,081	-	-
BONO DE PROTECCION PROFESIONAL	-		31,081
BONO DE ASISTENCIA	-		-
*RETRIBUCIONES POR SERVICIO SOCIAL	-		-
BONO DE DESEMPEÑO	-		-
BONO POR ROTACION DE SERVICIO	-		-
BONO POR MOVILIDAD EN EL SERVICIO	-		-
APORTACIONES PARA EL FONDO PROPIO	24,204	77,280 -	77,280
ESTIMULO POR AÑOS DE SERVICIO	69,960	3,986	20,218
BONO DE CERTIFICACION	-		69,960
AYUDA PARA ESTUDIOS A HIJOS DE LOS EMPLEADOS	32,040	35,934 -	35,934
PRIMA DE ANTIGÜEDAD EXENTA	-	69,863 -	37,823
PREMIOS A LOS EMPLEADOS	-		-
GRATIFICACION ANUAL EXENTA	-	5,615 -	5,615
PRIMA VACACIONAL EXENTA	-	2,302 -	2,302
PAGOS POR SEPARACION	-	13,178 -	13,178
APORTACION AL FONDO LEY ANTERIOR	-	131,315 -	131,315
APORTACION AL FONDO DE TRANSICION	-	183,165 -	183,165
TOTAL	5,300,749	3,221,706	2,079,043

PENSIONES CIVILES DEL ESTADO DE CHIHUAHUA
GASTO DE ADMINISTRACION DE PENSIONES Y JUBILACIONES
AL 30 DE JUNIO DEL 2019

DESCRIPCION	PRESUPUESTO	EJERCIDO	POR EJERCER
GASTOS DE ADMINISTRACION Y OTROS GASTOS			
SERVICIOS DE APOYO			
ARTICULOS DE OFICINA Y PAPELERIA	39,300	42,462 -	3,162
ARRENDAMIENTO DE EQUIPO		67,029 -	67,029
ARRENDAMIENTO DE INMUEBLES		-	-
EMPAQUES DE ALMACEN		-	-
FLETES Y ACARREOS	8,008	-	8,008
HONORARIOS PROFESIONALES	2,000,000	-	2,000,000
MATERIAL DIDACTICO		-	-
MATERIAL COMPUTADORA	24,216	1,813	22,403
ESTUDIOS Y PROYECTOS EN DESARROLLO		-	-
PROGRAMAS COMPUTACIONALES		-	-
EQUIPO DE RADIOCOMUNICACION		-	-
TOTAL	2,071,524	111,304	1,960,220
SERVICIOS GENERALES			
CAFETERIA	6,781	27,229 -	20,448
VIGILANCIA		-	-
SEGUROS		1,554 -	1,554
PRODUCTOS DE LIMPIEZA	33,718	5,165	28,553
REPARACION DE EDIFICIO	124,060	20,616	103,444
REP. Y MTTO. DE VEHICULOS		-	-
REP. Y MTTO. DE MOB. Y EQUIPO	2,005	-	2,005
REP. Y MTTO. DE EQ. DE COMPUTO	9,800	-	9,800
REP. Y MTTO. DE EQ. MEDICO	7,451	-	7,451
REP. Y MTTO. DE EQ. RAYOS X	-	-	-
REP. Y MTTO. DE EQ. CLINICO	-	-	-
REP. Y MTTO. DE MAQ. Y EQUIPO	-	-	-
INSTRUMENTAL QUIRURGICO	-	-	-
HERRAMIENTAS	-	-	-
TOTAL	183,815	54,565	129,250
SERVICIOS BASICOS			
GAS		19,310 -	19,310
DIESEL		-	-
GASOLINA Y GAS AUTOMOTRIZ		-	-
ENERGIA ELECTRICA	85,848	12,024	73,824
AGUA		421 -	421
CORREO		-	-
TELEFONO	7,775	1,598	6,177
TELEFONO CELULAR		-	-
INTERNET	20,673	31,578 -	10,905
SERVICIO MENSAJES DE TEXTO		174 -	174
TOTAL	114,296	65,106	49,190
OTROS GASTOS			
AVISOS OFICIALES PROMOCION Y PROPAGANDA	-	-	-
GASTOS DE VIAJE	14,000	10,575	3,425
IMPUESTOS Y DERECHOS	2,000	-	2,000
SUSCRIPCIONES Y LIBROS	-	-	-
ATENCION A TERCEROS	-	-	-
CONSUMOS POR TRABAJO EXTRAORDINARIO	-	903 -	903
TOTAL	16,000	11,478	4,522
TOTAL GASTOS DE ADMINISTRACION	7,686,384	3,464,159	4,222,225

**PENSIONES CIVILES DEL ESTADO DE CHIHUAHUA
ESTADOS FINANCIEROS AL 30 DE JUNIO DEL 2019
NOTAS A LOS ESTADOS FINANCIEROS
(cifras expresadas en miles de pesos)**

NOTA 1.- OBJETO SOCIAL DE LA INSTITUCION

Pensiones Civiles del Estado de Chihuahua es un Organismo Público Descentralizado con personalidad jurídica y patrimonio propio, creado mediante decreto 92 del H. Congreso del Estado en el año 1957, que tiene por objeto regular el régimen de seguridad social de los trabajadores al servicio del Gobierno del Estado de Chihuahua, de la Sección XLII del Sindicato Nacional de Trabajadores de la Educación; del Sindicato de Trabajadores al Servicio de Gobierno del Estado, de la Universidad Autónoma de Chihuahua y otros Organismos Públicos Descentralizados.

NOTA 2.- POLITICAS CONTABLES SIGNIFICATIVAS

El 31 de diciembre de 2008 se publicó en el Diario Oficial de la Federación el decreto por el que se expide la Ley General de Contabilidad Gubernamental (LGCG), la cual tiene como objetivo establecer los criterios generales que rigen la contabilidad gubernamental y la emisión de información financiera de los entes públicos, con el fin de lograr su adecuada armonización. Esta Ley es de observancia obligatoria a partir del 1 de enero del 2009, para los poderes Ejecutivo, Legislativo y Judicial de la Federación, los estados y el Distrito Federal; los ayuntamientos de los municipios; los órganos político-administrativos de las demarcaciones territoriales del Distrito Federal; las entidades de la administración pública paraestatal, ya sean federales, estatales o municipales y los órganos autónomos federales y estatales.

Las principales políticas contables son las siguientes:

- a) **RECONOCIMIENTO DE LOS EFECTOS DE LA INFLACION.** Como consecuencia de las nuevas NIF para 2008, en específico la NIF B-10 que define que cuando en un período de tres ejercicios anuales anteriores, la inflación sea igual o mayor a 26% acumulado, se encontrará con un Entorno Económico Inflacionario, de lo contrario, se estará en un Entorno Económico no Inflacionario.

Debido al párrafo anterior y en vista que la inflación por los ejercicios de 2008 al de 2010 se presentó una inflación acumulada de 14.50% se esta en un período de desconexión de la contabilidad inflacionaria, en donde los Estados Financieros de años anteriores deben conservar los efectos de reexpresión; mientras que a partir del ejercicio de 2008 no se reconocerán los efectos de la inflación a menos que se de una inflación acumulada igual o mayor al mencionado 26%.

Por lo tanto, la información referida a 2019, se presenta expresada en unidades monetarias de poder adquisitivo del mes correspondiente.

- b) **CUENTAS POR COBRAR.** Se tiene establecida la política de reconocer como ingresos las recuperaciones de los pagos por pensión dinámica hechos a jubilados y pensionados de las Instituciones afiliadas, la diferencia entre las aportaciones y la pensión estática de los sectores burocracia y magisterio y las aportaciones y la pensión estática y dinámica del Instituto, así como las aportaciones al fondo efectuadas por las mismas y los intereses correspondientes a los préstamos otorgados en el momento que se van devengando, también se registran como ingresos el apoyo en medicamentos que se da a otras instituciones. Adicionalmente cuando se hace necesario se registra una estimación para cuentas de cobro dudoso, basada en estudios específicos de las cuentas por cobrar.
- c) **INVENTARIO DE MEDICAMENTOS, MATERIAL CLINICO Y OTROS** - Se registran a su valor de adquisición, mediante el método de valuación de ultimas entradas, primeras salidas.
- d) **INVENTARIO DE PROVEEDURIA** - Se registran a su valor de adquisición, mediante el método de valuación de ultimas entradas, primeras salidas.
- e) **INMUEBLES, MOBILIARIO Y EQUIPO** - Se registran al costo de adquisición más una actualización basada en avalúos practicados por peritos a Diciembre de 2001 y actualizados por índices hasta el mes de Diciembre de 2007.
- f) **DEPRECIACION** - Se calcula por el método de línea recta en función del valor actualizado de los activos y de la vida probable de los mismos determinada por los valuadores.

En el mes de Junio de 2011 se cambiaron los porcentajes de depreciación al de las tasas fiscales vigentes en la Ley del Impuesto sobre la Renta.

A partir de Enero de 2015 se cambian las tasas de depreciación para cumplir con la Ley General de Contabilidad Gubernamental.

- g) **BENEFICIOS A LOS EMPLEADOS** - Las pensiones a que tienen derecho los trabajadores afiliados al régimen de Pensiones Civiles del Estado de Chihuahua, después de 28 o 30 años de antigüedad, según se trate de mujeres u hombres respectivamente. Se reconocen como costo de los años en que prestan sus servicios. La provisión por dicho concepto está basada en cálculos actuariales aplicando el método denominado: " Crédito Unitario Proyectado ".

NOTA 3.- EFECTIVO

Este rubro se integra de la siguiente forma :

	JUNIO	MAYO
Fondos fijos de caja	\$ 67	\$ 67
Bancos	245,779	188,604
Inversiones temporales	1,421,395	1,369,451
	<u>\$ 1,667,241</u>	<u>\$ 1,558,122</u>

NOTA 4.- FIDEICOMISO PARA PERSONAL

Se tiene constituido Fideicomiso de Administración e Inversión con Banca Santander Serfín, S.A. en favor de los beneficiarios del personal administrativo y médico de la institución, tanto el vigente como el jubilado, para el otorgamiento de apoyo económico en caso de defunción de los empleados y ayuda para gastos de funeral al 30 de junio del 2019 el importe del Fideicomiso asciende a \$4

NOTA 5.- PRESTACIONES SOCIOECONOMICAS

El importe de este saldo, está representado por los préstamos otorgados por parte de la Institución a los trabajadores al servicio del Gobierno del Estado y otras instituciones Afiliadas y se integra por tipo de préstamo de la siguiente forma:

TIPO DE PRESTAMO	JUNIO		2019 TOTAL	MAYO		2019 TOTAL
	CORTO PLAZO	LARGO PLAZO		CORTO PLAZO	LARGO PLAZO	
Para necesidades extraordinarias	\$ 34,030	\$ -	\$ 34,030	\$ 32,572	\$ -	\$ 32,572
Hipotecarios	471	-	\$ 471	466	-	\$ 466
	<u>\$ 34,501</u>	<u>\$ -</u>	<u>\$ 34,501</u>	<u>\$ 33,038</u>	<u>\$ -</u>	<u>\$ 33,038</u>

NOTA 7.- ALMACEN DE MEDICINAS , MATERIAL CLINICO Y OTROS

	JUNIO 2019	MAYO 2019
Almacén de medicinas	\$ 127,719	\$ 122,106
Almacén de Rayos X	689	740
Almacén de Laboratorio	205	230
Almacén de materiales médicos	8,871	9,454
Almacén de proveeduría	1,318	1,286
	<u>\$ 138,801</u>	<u>\$ 133,817</u>

NOTA 8.- INMUEBLES, MAQUINARIA Y EQUIPO

El saldo de esta cuenta se integra de la siguiente forma:

CONCEPTO	Importe Histórico	Actualización de la inversión	JUNIO 2019		NETO		Porcentaje de Depreciación
			TOTAL	Depreciación Acumulada	JUNIO 2019	MAYO 2019	
Terrenos	\$ 26,843	\$ 37,638	\$ 64,481	\$ -	\$ 64,481	\$ 64,481	
Edificios	141,401	58,941	200,342	64,549	135,793	135,793	3.30%
Construcciones en Proceso	399,614	0	399,614	0	399,614	399,614	
Muebles de Oficina y Estantería	9,005	2,937	11,942	9,543	2,399	2,449	10%
Muebles Excepto de Oficina y Estantería	36	64	100	91	9	9	10%
Equipo de Computo Y Tecnologías de la Información	27,542	989	28,531	26,500	2,031	2,164	33.33%
Otros Mobiliarios y Equipos de Administración	3,957	1,034	4,991	3,631	1,360	1,385	10%
Equipos y Aparatos Audiovisuales	613	28	641	640	1	1	33.33%
Aparatos Deportivos	437	0	437	217	220	227	20%
Cámaras Fotográficas y de Video	192	1	193	193	0	0	33.33%
Otros Mob. Y Equipo Educativo y Recreativo	37	0	37	32	5	5	20%
Aparatos Médicos	47,939	6,201	54,140	49,838	4,302	4,323	20%
Vehículos y Equipo Terrestre	8,833	185	9,018	8,869	149	149	20%
Otros Equipos de Transporte	116	7	123	117	6	6	20%
Sist. De Aire Acond., Calef. Y de Refrig. Ind. Y Comer	4,192	1,810	6,002	4,281	1,721	1,746	10%
Equipo de Comunicación y Telecomunicación	3,359	251	3,610	2,829	781	802	10%
Herramientas y Máquinas-Herramientas	220	60	280	192	88	90	10%
Otros Equipos	361	0	361	227	134	137	10%
	<u>\$ 674,697</u>	<u>\$ 110,146</u>	<u>\$ 784,843</u>	<u>\$ 171,749</u>	<u>\$ 613,094</u>	<u>\$ 613,381</u>	

En el mes de Mayo de 2002 se efectuó un ajuste a los activos fijos y a la depreciación acumulada con base al párrafo 3.2 del primer documento de adecuaciones al boletín B-10 que señala que cuando existan indicios de que los valores actualizados sean excesivos en proporción con su valor de uso, es procedente hacer la reducción correspondiente. Por tal motivo se procedió a realizar un avalúo al 31 de diciembre de 2001 practicado por Valuaciones, Consultores y Asesores, S.C. quienes son Peritos Valuadores con registro ante la Comisión Nacional Bancaria y de Valores.

NOTA 9.- PRESTAMOS BANCARIOS

Al 30 de junio del 2019, no se tiene ningún adeudo

NOTA 10.- APORTACIONES AL FONDO DE PENSIONES DE ASEGURADOS

A partir de la entrada en vigor de la Nueva Ley de Pensiones Civiles del Estado, el Instituto cuenta con dos esquemas para la administración de los fondos de pension.

a) Los que continúan cotizando bajo el amparo de la derogada Ley y sus regularizados dados de alta hasta antes de la entrada en vigor de la Nueva Ley de Pensiones, siendo el 31 de diciembre de 2013, dichos montos se integran por las aportaciones que realizan los trabajadores al servicio del Gobierno del Estado, de la Universidad Autónoma de Chihuahua y de las instituciones afiliadas al régimen de seguridad social de la Institución y representa las cantidades entregadas por ellos.

En caso de que el trabajador se separe y no tenga derecho a pensión por antigüedad o invalidez, las aportaciones que haya efectuado le serán devueltas.

b) De conformidad con la entrada en vigor de la nueva Ley de Pensiones Civiles del Estado de Chihuahua, vigente a partir del 1 de enero 2014, existe el nuevo esquema de Cuentas Individuales, las cuales se integran por las aportaciones patronales y las cuotas de los trabajadores al servicio del Gobierno del Estado, de la Universidad Autónoma de Chihuahua y de las Instituciones afiliadas incorporadas al nuevo régimen de seguridad social y representa las cantidades entregadas por ambos.

En caso de que el trabajador se separe y no tenga derecho a pensión por antigüedad o invalidez, tendrá derecho a que el saldo de su cuenta individual sea manejado por el Instituto hasta el momento en que el titular alcance la edad correspondiente al factor 80, Art. 70 de la Ley de Pensiones Civiles del Estado.

NOTA 11.- CONTINGENCIAS

Para la determinación del costo neto del periodo y del pasivo correspondiente relativo a remuneraciones por terminación y retiro de los trabajadores afiliados al régimen de la Institución se aplicaron las disposiciones de la Norma de Información Financiera (NIF) D-3 "Beneficios a los Empleados" emitida por el Consejo Mexicano para la Investigación y Desarrollo de Normas de Información Financiera, A.C. (CINIF). El cálculo está elaborado sobre la base de que la institución absorbe el pago de las pensiones estáticas, pues los incrementos derivados de las pensiones dinámicas continúan a cargo de los patrones de los trabajadores.

El siguiente cuadro resume los datos y cifras de mayor relevancia, tomados del estudio actuarial elaborado por actuarios independientes al 31 de Diciembre del 2018.

Reserva Final 2018	\$	<u>90,962,951</u>
Activo del Plan	-	-
Pagos Esperados	-	<u>5,523,386</u>
Reserva Total - Pagos Efectuados		85,439,565
Costo neto del periodo	+	12,752,177
Pasivo Neto Proyectado 2018		<u><u>98,191,742</u></u>

Los cálculos que sirvieron de base para el registro de las obligaciones al retiro de los trabajadores, fueron practicados por Valuaciones Actuariales, S.C. Actuarios independientes certificados en pasivos contingentes No. 15.

Enseguida se definen algunos de los conceptos más importantes :

- Obligaciones por beneficios definidos (OBD) - Pasivo que representa el valor presente total de los beneficios devengados de acuerdo con los años de servicio prestados que la Institución espera pagar al empleado jubilado o a sus beneficiarios, correspondientes a los planes de beneficios al retiro y, al empleado rescindido, por terminación por causas distintas a la reestructuración.

- Obligaciones por beneficios adquiridos (OBA) - Pasivo que representa el valor presente de los beneficios de la OBD que ha dejado de ser contingente en relación con la vida laboral remanente del empleado, por lo que éste ya tiene derecho a recibirlos, en el presente o en el futuro, Al alcanzar su edad de jubilación o a partir de ésta, y no están condicionados por una relación de trabajo en el futuro.

- Activos del plan - Son los recursos que han sido específicamente destinados para cubrir los beneficios al retiro.

- Ganancias o pérdidas actuariales (GPA) - Es el resultado de los cambios a los supuestos utilizados para calcular la OBD, principalmente en las hipótesis demográficas, además de cambios a la vida laboral remanente o a los supuestos sobre los que se determina la OBD; así como a los ajustes que resulten de la valuación de los activos del plan conforme a las NIF particulares y por la cuantificación de su rendimiento estimado de acuerdo con una tasa esperada.

- Partidas pendientes de amortizar (PPA) - Están constituidas por el saldo del servicio pasado y por el saldo de pérdidas actuariales, aún no amortizados.

- Pasivo Neto proyectado (PNP) - Resulta de la OBD menos los activos del plan y menos (o más) las partidas pendientes de amortizar.

- Costo neto del período - Representa la cantidad reconocida en los resultados del ejercicio, como consecuencia del plan. Se integra por el costo laboral del servicio actual del pasado, costo financiero, rendimiento esperado de los activos del plan y de la ganancia o pérdida actuarial neta.

Al 30 de junio del 2019 la Institución tiene registrado un pasivo de \$94,577,346 y el cargo a resultados por este mes ascendió a la cantidad de \$602,399 por pensiones liquidadas.

NOTA 12.- PATRIMONIO

RESERVA PATRIMONIAL

Representa el déficit acumulado a través de los años, en la comparación de los costos y gastos contra los ingresos provenientes de aportaciones de instituciones y de asegurados que se jubilan, correspondientes a ejercicios anteriores e incluye una reserva técnica que representa un porcentaje que se separó de la cuenta de reserva patrimonial por los ejercicios de 1979 a 1982, determinado por un cálculo actuarial, con la finalidad de garantizar las prestaciones de la Ley de Pensiones.

NOTA 13.- ENTORNO FISCAL

La institución no es contribuyente del impuesto sobre la renta, y tiene únicamente las obligaciones de retener y enterar el impuesto y exigir la documentación que reúna los requisitos fiscales, cuando hagan pagos a terceros y estén obligado a ello, tal como se establece en el artículo 86 de la Ley del Impuesto sobre la Renta.

NOTA 14.- DERECHOHABIENCIA

Al 30 de junio del 2019, los derechohabientes registrados ante el servicio médico de Pensiones Civiles del Estado por Dependencia son los siguientes:

CLAVE	DEPENDENCIA	ASEG.	BENEF.	TOTAL	COSTO POR DEPENDENCIA	% POR DEPENDENCIA
1	PODER LEGISLATIVO	287	253	540	5,184	0.64%
2	PODER EJECUTIVO	5,051	5,557	10,608	101,834	12.65%
3	PODER JUDICIAL	3,726	3,989	7,715	74,062	9.20%
4	MAGISTERIO	22,376	22,564	44,940	431,412	53.59%
5	UNIVERSIDAD AUTONOMA DE CHIHUAHUA	3,888	4,805	8,693	83,450	10.37%
6	JUNTA MUNICIPAL DE AGUA - CHIHUAHUA	1,085	1,892	2,977	28,578	3.55%
7	JUNTA CENTRAL DE AGUA	79	99	178	1,709	0.21%
8	PENSIONES CIVILES DEL ESTADO	1,895	2,208	4,103	39,388	4.89%
9	INSTITUTO CHIHUAHUENSE DE SALUD	397	182	579	5,558	0.69%
10	S.T.S.G.E.	4	5	9	86	0.01%
14	JUNTA DE ASISTENCIA PRIVADA	1	1	2	19	0.00%
18	F.I.D.E.A.P.E.CH.	1	0	1	10	0.00%
20	JUNTA MUNICIPAL DE AGUA - DELICIAS	191	321	512	4,915	0.61%
21	JUNTA MUNICIPAL DE AGUA - N.C.GDES.	100	151	251	2,410	0.30%
22	JUNTA MUNICIPAL DE AGUA - OJINAGA	47	81	128	1,229	0.15%
23	JUNTA MUNICIPAL DE AGUA - PARRAL	145	242	387	3,715	0.46%
25	PROMOTORA DE LA INDUSTRIA CHIHUAHUENSE	6	10	16	154	0.02%
28	CONSEJO ESTATAL DE POBLACION	4	2	6	58	0.01%
30	DESARROLLO INTEGRAL DE LA FAMILIA	59	41	100	960	0.12%
31	INSTITUTO DE LA VIVIENDA DEL ESTADO DE CHIH.	6	2	8	77	0.01%
35	JUNTA MUNICIPAL DE AGUA - VILLA AHUMADA	18	28	46	442	0.05%
36	JUNTA MUNICIPAL DE AGUA - ALDAMA	45	73	118	1,133	0.14%
38	JUNTA MUNICIPAL DE AGUA- BOCOYNA	28	35	63	605	0.08%
39	JUNTA MUNICIPAL DE AGUA - BUENAVENTURA	29	61	90	864	0.11%
40	JUNTA MUNICIPAL DE AGUA - CAMARGO	71	127	198	1,901	0.24%
41	JUNTA MUNICIPAL DE AGUA - GPE... D.B.	21	20	41	394	0.05%
42	JUNTA MUNICIPAL DE AGUA - GUERRERO	32	35	67	643	0.08%
43	JUNTA MUNICIPAL DE AGUA - JIMENEZ	66	124	190	1,824	0.23%
44	JUNTA MUNICIPAL DE AGUA - MADERA	25	38	63	605	0.08%
45	JUNTA MUNICIPAL DE AGUA - MEOQUI	60	97	157	1,507	0.19%
46	JUNTA MUNICIPAL DE AGUA - ROSALES	17	15	32	307	0.04%
47	JUNTA MUNICIPAL DE AGUA - SAN FCO. ORO	15	11	26	250	0.03%
48	JUNTA MUNICIPAL DE AGUA - STA. BARBARA	18	25	43	413	0.05%
49	JUNTA MUNICIPAL DE AGUA - SAUCILLO	19	21	40	384	0.05%
54	COMISION ESTATAL DE DERECHOS HUMANOS	8	16	24	230	0.03%
55	CECYTECH	41	58	99	950	0.12%
56	INSTIT CHIH DEL DEPORTE Y CULTURA FISICA	5	9	14	134	0.02%
57	INSTITUTO CHIHUAHUENSE DE LA JUVENTUD	3	0	3	29	0.00%
59	INSTITUTO CHIHUAHUENSE PARA LA TRANSPARENCIA	1	1	2	19	0.00%
60	TRIBUNAL ESTATAL ELECTORAL	1	8	9	86	0.01%
63	INSTITUTO DE INNOVACIÓN Y COMPETITIVIDAD	1	1	2	19	0.00%
66	CONGRESO DEL ESTADO DE CHIHUAHUA	366	415	781	7,497	0.93%
	TOTAL	40,238	43,623	83,861	805,043	100.00%

*SE CUENTA UNA SOLA VEZ EL ASEGURADO INDEPENDIEMENTE DE LAS PLAZAS QUE TENGA Y DEPENDENCIAS EN LAS QUE LABORA.

NOTA: INFORMACION DE DERECHOHABIENTES PROPORCIONADA POR EL DEPARTAMENTO DE AFILIACION Y VIGENCIA

NOTA 15.- DESGLOSE DEL COSTO DEL SERVICIO MEDICO

El costo del servicio médico al 30 de junio de 2019 es el siguiente (miles de pesos):

CONCEPTO	SUBROGADOS		P.C.E.		TOTAL
	HOSPITALES	OTROS	DIRECTOS	OTROS	
ASISTENCIA	18,407	-	-	-	18,407
DERECHO DE SALA	13,346	-	-	-	13,346
AUXILIARES DE DIAGNOSTICO	29,587	44,054	-	-	73,641
TRATAMIENTOS	3,700	19,284	-	-	22,984
EQUIPO	18,661	4,830	-	-	23,491
SERV. PROF. POR EVENTO	1,165	6,898	-	-	8,063
PROTESIS	11,298	-	-	-	11,298
SERVICIOS PROFESIONALES POR HORA	-	-	-	-	0
MEDICAMENTOS CLINICAS	52,589	-	-	-	52,589
MATERIAL DE CURACION CLINICAS	41,941	-	-	-	41,941
MEDICAMENTO SUBROGADO	-	18,107	-	-	18,107
MEDICAMENTOS FARMACIAS PCE	-	-	287,682	-	287,682
MATERIAL DE CURACION PCE	-	-	18,768	-	18,768
NOMINA	-	-	135,929	63,292	199,221
SERVICIOS : BASICOS, APOYO Y GENERALES	-	-	-	15,504	15,504
TOTAL	190,694	93,173	442,379	78,797	805,043

NOTA 16.- JUBILADOS Y PENSIONADOS

Jubilados y Pensionados por dependencia al 30 de junio de 2019

DEPENDENCIA	ESTATUS			TOTAL DE PERSONAS
	JUBILADOS	PENSIONADOS	P.V.O.	
01 PODER LEGISLATIVO	38	88	294	420
02 BUROCRATAS	1,653	980	684	3,317
03 MAGISTERIO	9,166	1,180	972	11,318
04 PODER JUDICIAL	356	101	88	545
05 UNIVERSIDAD AUTONOMA DE CHIHUAHUA	911	328	232	1,471
06 JUNTA MUNICIPAL DE AGUA - CHIHUAHUA	209	100	74	383
07 JUNTA CENTRAL DE AGUA	28	18	8	54
08 PENSIONES CIVILES DEL ESTADO	491	274	95	860
09 INSTITUTO CHIHUAHUENSE DE SALUD	216	121	13	350
14 JUNTA DE ASISTENCIA PUBLICA	1	0	0	1
18 F.I.D.E.A.P.E.CH.	0	1	0	1
20 JUNTA MUNICIPAL DE AGUA - DELICIAS	24	30	10	64
21 JUNTA MUNICIPAL DE AGUA - N.C.GDES.	21	3	0	24
21 JUNTA MUNICIPAL DE AGUA - OJINAGA	0	8	1	9
21 JUNTA MUNICIPAL DE AGUA - PARRAL	5	29	5	39
25 PROMOTORA DE LA INDUSTRIA CHIHUAHUENSE	2	4	1	7
28 CONSEJO ESTATAL DE POBLACION	2	2	0	4
30 DESARROLLO INTEGRAL DE LA FAMILIA	29	26	8	63
31 COMISION ESTATAL DE VIVIENDA	4	3	1	8
54 COMISION ESTATAL DE DERECHOS HUMANOS	1	5	4	10
55 CECYTECH	2	9	1	12
56 INSTIT. CHIH. DEL DEPORTE Y CULTURA FISICA	4	1	4	9
57 INSTITUTO CHIHUAHUENSE DE LA JUVENTUD	2	0	0	2
58 INSTITUTO ESTATAL ELECTORAL	1	0	0	1
61 INSTITUTO CHIHUAHUENSE LA MUJER	0	1	0	1
62 ICHIFE	0	1	2	3
67 SECRETARIA DE COMUNICACIÓN Y OBRAS PUBLICAS	0	2	0	2
Total	13,166	3,315	2,497	18,978

NOTA: INFORMACION PROPORCIONADA POR EL DEPARTAMENTO DE JUBILADOS Y PENSIONADOS

NOTA 17.- RECARGOS POR ADEUDOS DE INSTITUCIONES AFILIADAS

Al 30 de junio de 2019 se tiene registrado en cuentas de orden, recargos por adeudos de Instituciones Afiliadas cuyo saldo se desglosa a continuación (miles de pesos):

DEPENDENCIA	IMPORTE	
	JUNIO	2019
200 Coordinación Estatal de la Tarahumara	1	50
300 Consejo Estatal de Población	0	112
400 Comisión Estatal de Derechos Humanos	17	44
500 C.E.C.Y.T.E.CH	1	9
610 Secretaría de Hacienda Burócratas	8,907	210,686
700 DIF Estatal	8	315
800 FIDEAPECH	3	168
900 Inst. Chihuahuense de la Salud	685	48,619
1000 Comisión Estatal de Vivienda (COESVI)	108	3,227
1100 Inst. Chihuahuense de la Cultura	0	1,886
1200 Junta Central de Agua	312	16,800
1300 Junta Mpal. de Agua de Chihuahua	3,010	153,882
1400 Junta Mpal. de Agua de Delicias	431	21,876
1500 Junta Mpal. de Agua de Parral	580	21,751
1600 Junta Mpal. de Agua Nvo. Casas Gdes.	25	901
1700 Junta Mpal. de Agua de Ojinaga	142	5,770
1800 Junta Mpal. de Agua de Aldama	2	14
1900 Junta Mpal. de Agua de Saucillo	7	223
2000 Junta Mpal. de Agua de Rosales	1	3
2100 Junta Mpal. de Agua de Madera	21	779
2200 Junta Mpal. de Agua de Meoquí	1	11
2300 Junta Mpal. de Agua de Villa Ahumada	5	100
2400 Junta Mpal. de Agua de Bocoyna	18	737
2500 Junta Mpal. de Agua de Sta. Bárbara	13	377
2600 Junta Mpal. de Agua de Guerrero	0	1
2700 Junta Mpal. de Agua de San Fco. del Oro	9	292
2800 Junta Mpal. de Agua de Camargo	18	779
2900 Junta Mpal. de Agua de Buenaventura	4	135
3000 Junta Mpal. de Agua de Jiménez	60	1,928
3100 Junta Mpal. de Agua de Guadalupe	11	535
3200 Promotora de la Industria Chihuahuense	0	0
3800 Sindicato de Burocratas	0	0
4000 Universidad Autónoma de Chihuahua	9,769	221,255
4100 Inst. Chihuahuense del Deporte	34	841
4200 Inst. Chihuahuense de la Juventud	-12	0
4300 Junta de Asistencia Privada	8	163
4400 Instituto Chihuahuense para la Transparencia	3	97
4500 Instituto Chihuahuense de Infraestructura Física y Educativa	0	55
4600 C.O.E.C.Y.T.E.CH	2	116
4700 Instituto Estatal Electoral	1	192
4800 Subsistema de Preparatoria Abierta	198	2,171
4900 Escuela Normal Superior	0	0
5000 Tribunal Estatal Electoral de Chihuahua	3	16
5100 Instituto Chihuahuense de la Mujer	0	131
5200 Congreso del Estado de Chihuahua	0	247
5300 Secretaría de Comunicaciones y Obras Públicas	0	0
5400 Tribunal Superior de Justicia	758	6,320
5500 Congreso del Estado de Chihuahua	0	62
5400 Auditoría Superior	8	10
	25,174	723,688


TOTAL

NOTA: INFORMACION PROPORCIONADA POR EL DEPARTAMENTO DE INGRESOS

NOTA 18.- ANALISIS MENSUAL POR OBJETO DEL GASTO

COG	CONCEPTO	EJERCIDO A JUNIO 2019	EJERCIDO A JUNIO 2018	VARIACION
11301	SUELDO	104,788,307	110,224,984	-5,436,677
12201	SUELDOS BASE A PERSONAL EVENTUAL	8,172,941	12,860,102	-4,687,161
13101	PRIMA DE ANTIGÜEDAD	2,096,417	2,671,593	-575,176
13107	QUINQUENIO 1	8,535,923	7,824,288	711,635
13201	GRATIFICACION ANUAL	15,253,662	15,955,684	-702,022
13202	PRIMA VACACIONAL	1,638,718	1,712,765	-74,047
13301	HORAS EXTRAS	443,332	424,438	18,893
13401	COMPENSACIONES	6,027,681	8,057,155	-2,029,474
13430	COMPENSACIONES POR TIEMPO EXTRA FIJO	2,516,281	5,726,709	-3,210,427
13434	BONO DE RIESGO	6,929,975	7,188,924	-258,949
14301	APORTACIONES PARA EL FONDO PROPIO	14,888,856	3,191,736	11,697,120
15201	INDEMNIZACIONES	1,927,266	3,924,840	-1,997,574
15301	PRESTACIONES Y HABERES DE RETIRO	0	0	0
15402	BONO DE GUARDERIA	70,941	63,579	7,362
15407	DESPENSA	4,486,849	4,817,970	-331,121
15408	GASTOS FUNERARIOS	299,023	939,010	-639,987
15501	APOYO SUPERACION ACADEMICA	5,206,923	5,690,829	-483,906
15507	BECAS AL TRABAJADOR	75,794	151,864	-76,069
15905	BECAS PARA LOS HIJOS DE LOS EMPLEADOS	597,524	516,022	81,501
15912	DIAS ECONOMICOS	1,928,257	1,982,908	-54,651
17145	ESTIMULO A LA PERMANENCIA	136,507	352,793	-216,286
17104	ESTIMULOS AL DESEMPEÑO DE LA CALIDAD EN EL SEF	5,901,598	6,133,488	-231,890
17146	OTROS ESTIMULOS	1,327,397	1,374,247	-46,849
17162	ESTIMULO AL DESEMPEÑO LABORAL	1,549,515	1,067,971	481,543
17112	BONOS ANUALES Y ESPECIALES	0	0	0
17109	PUNTUALIDAD Y ASISTENCIA	7,175,347	7,539,592	-364,245
21101	MATERIALES, UTILES Y EQUIPOS MENORES DE OFICIN	736,839	834,581	-97,741
21401	MATERIALES, UTILES Y EQUIPOS MENORES DE TECNO	448,926	427,283	21,643
21501	MATERIAL IMPRESO E INFORMACION DIGITAL	16,300	0	16,300
21601	MATERIAL DE LIMPIEZA	902,566	896,517	6,049
21701	MATERIALES Y UTILES DE ENSEÑANZA	0	0	0
21802	IMPRESIONES OFICIALES, FORMATOS Y FORMAS VALC	5,980	6,773	-793
22101	PRODUCTOS ALIMENTICIOS PARA PERSONAS	109,037	122,780	-13,743
22301	UTENSILIOS PARA EL SERVICIO DE ALIMENTACION	4,965	5,488	-523
24601	MATERIAL ELECTRICO Y ELECTRONICO	0	0	0
25301	MEDICINAS Y PRODUCTOS FARMACEUTICOS	358,377,915	352,346,072	6,031,843
25401	MATERIALES, ACCESORIOS Y SUMINISTROS MEDICOS	70,697,647	67,919,503	2,778,143
25501	MATERIALES, ACCESORIOS Y SUMINISTROS DE LABOR	1,310,036	1,225,813	84,223
26101	COMBUSTIBLES	778,473	697,444	81,029
27101	VESTUARIO Y UNIFORMES	222,259	46,292	175,967
29201	REFACCIONES Y ACCESORIOS MENORES DE EDIFICIOS	246,646	247,540	-894
29301	REFACCIONES Y ACCESORIOS MENORES DE MOB. Y EC	358,768	64,267	294,501
29401	REFACCIONES Y ACCESORIOS MENORES DE EQ. DE CO	248,752	101,515	147,238
29501	REFACCIONES Y ACCESORIOS MENORES DE EQUIPO E	338,710	171,784	166,926
29601	REFACCIONES Y ACCESORIOS MENORES DE EQUIPO D	1,092	1,465	-373
29801	REFACCIONES Y ACCESORIOS MENORES DE MAQUINAF	140,937	17,080	123,857
31101	ENERGIA ELECTRICA	1,605,432	1,491,428	114,004
31201	GAS	302,996	313,369	-10,373
31301	AGUA	391,169	294,801	96,369
31401	TELEFONIA TRADICIONAL	167,267	175,287	-8,020
31501	TELEFONIA CELULAR	8,191	10,588	-2,397
31601	SERVICIOS DE TELECOMUNICACIONES Y SATELITES	127,175	116,480	10,696
31701	SERVICIOS DE ACCESO A INTERNET, REDES Y PROCESA	523,899	527,271	-3,372
31801	SERVICIOS POSTALES Y TELEGRAFICOS	154,611	213,283	-58,672
32201	ARRENDAMIENTO DE EDIFICIOS	303,623	293,072	10,551
32301	ARRENDAMIENTO DE MOBILIARIO Y EQ. DE ADMINIS'	782,100	541,822	240,278
32401	ARRENDAMIENTO DE EQUIPO E INSTRUMENTAL MED	18,660,703	20,599,279	-1,938,576
32701	ARRENDAMIENTO DE ACTIVOS INTANGIBLES	3,392	161,375	-157,983
33101	SERVICIOS LEGALES, DE CONTABILIDAD, AUDITORIA Y	1,929,055	444,950	1,484,106
33801	SERVICIOS DE VIGILANCIA	1,508,465	1,203,791	304,674
33901	SERVICIOS PROFESIONALES, CIENTIFICOS Y TECNICOS	141,271,364	140,247,627	1,023,737
34101	SERVICIOS FINANCIEROS Y BANCARIOS	263,420	296,091	-32,672
34501	SEGURO DE BIENES PATRIMONIALES	235,009	233,358	1,651
34701	FLETES Y MANIOBRAS	0	0	0
35101	CONSERVACION Y Y MTTTO. MENOR DE INMUEBLES	403,602	405,065	-1,463
35401	INSTALACION, REPARACION Y MTTTO. DE EQUIPO E IN	373,295	186,497	186,798
35501	REPARACION Y MANTENIMIENTO DE EQUIPO DE TRAI	217,309	291,516	-74,206
35801	SERVICIOS DE LIMPIEZA Y MANEJO DE DESECHOS	1,591,988	1,597,756	-5,769
36103	PUBLICACIONES EN Prensa (USO EXCLUSIVO COORD	183,057	39,180	143,878
36105	CARTELERA (USO EXCLUSIVO COORD. COMUNICACIO	0	0	0
37501	VIATICOS EN EL PAIS	479,997	494,367	-14,371
38201	GASTOS DE ORDEN SOCIAL	86,237	157,331	-71,094
38504	REUNIONES DE TRABAJO	1,076	13,885	-12,809
39201	IMPUESTOS Y DERECHOS	115,982	88,228	27,754
45101	PENSIONADOS	67,259,496	87,563,176	-20,303,680
45102	DIFERENCIAL DE PENSION ESTATICA	1,446,364,566	764,709,622	681,654,944
45103	PENSION POR VIUDEZ Y ORFANDAD	89,581,752	85,244,425	4,337,327
45201	JUBILADOS	636,924,618	1,117,193,650	-480,269,032
45901	OTRAS PENSIONES Y JUBILACIONES	159,524	2,436	157,088
42301	CEDEFAM	0	6,315,641	-6,315,641
51101	MUEBLES DE OFICINA Y ESTANTERIA	27,113	0	27,113
51901	OTROS MOBILIARIOS Y EQUIPOS	0	0	0
52201	APARATOS DEPORTIVOS	0	0	0
56401	MAQUINARIA, OTROS EQUIPOS Y HERRAMIENTAS	0	0	0
56501	EQUIPOS DE COMUNICACION	0	0	0
56601	EQUIPO DE GENERACION ELECTRICA	0	0	0
53101	EQUIPO MEDICO	455,168	766,842	-311,674
51501	EQUIPO DE COMPUTO Y TECNOLOGIAS DE LA INFORN	177,935	67,590	110,345
TOTAL		3,049,561,471	2,867,826,762	181,558,741

Derechohabientes con Servicio Médico
Comparativo 2013-2019

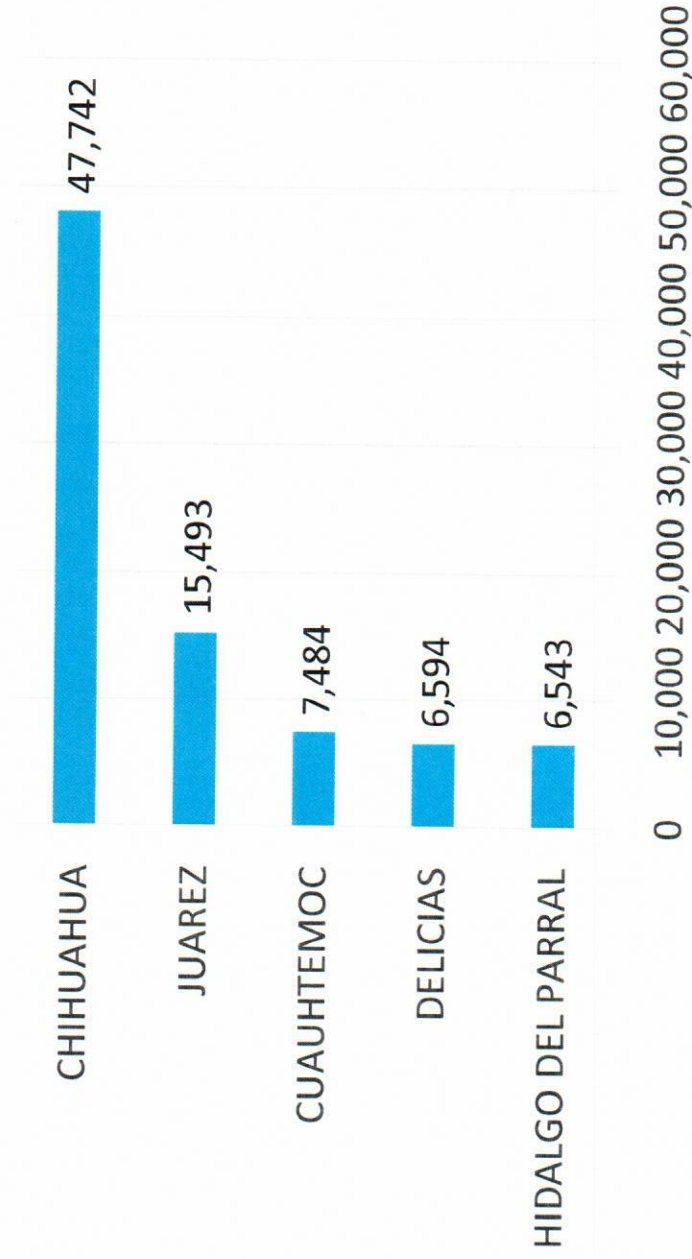


Fuente: Padrón de DH, Afiliación y Vigencia
 * Datos al Cierre del Mes de diciembre de cada año
 ** Datos al cierre del 31 de Junio de 2019

Total de Derechohabientes por Delegación Regional Al 30 de Junio de 2019



PENSIONES CIVILES
DEL ESTADO DE CHIHUAHUA

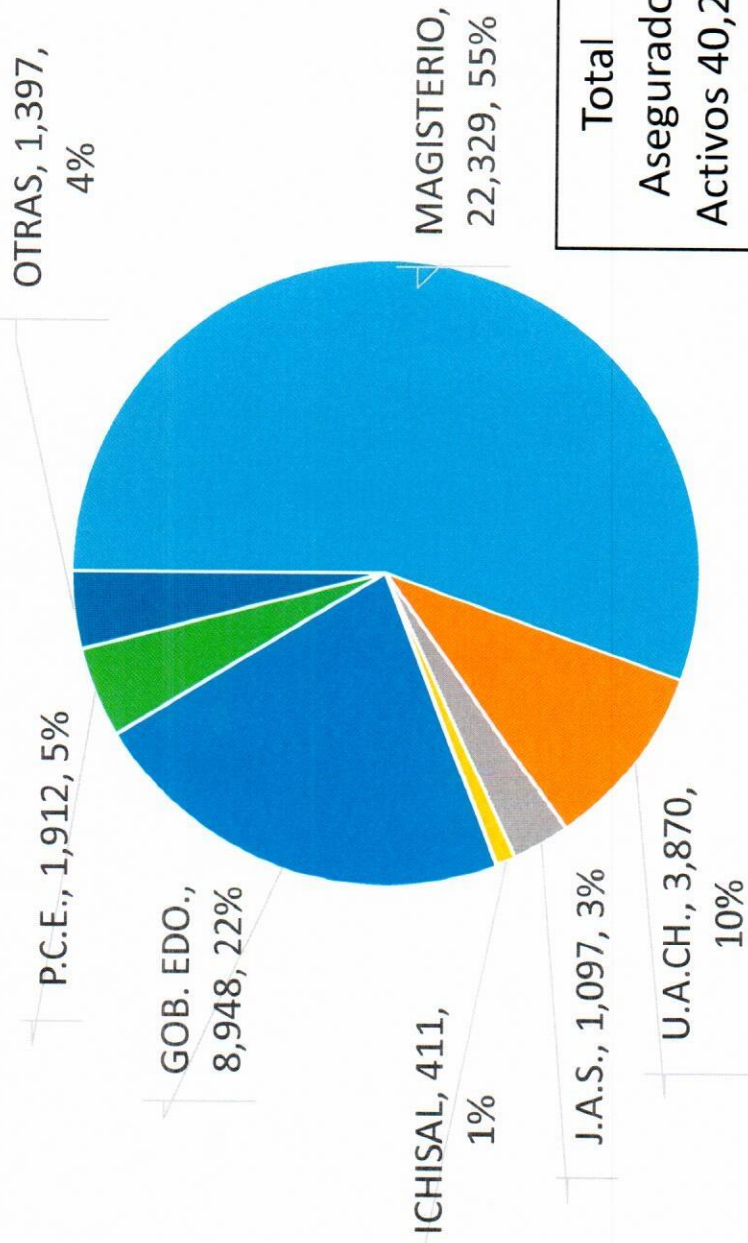


Fuente: Padrón de DH, Afiliación y Vigencia.

Trabajadores que aportan al Fondo Propio al 30 de Junio de 2019

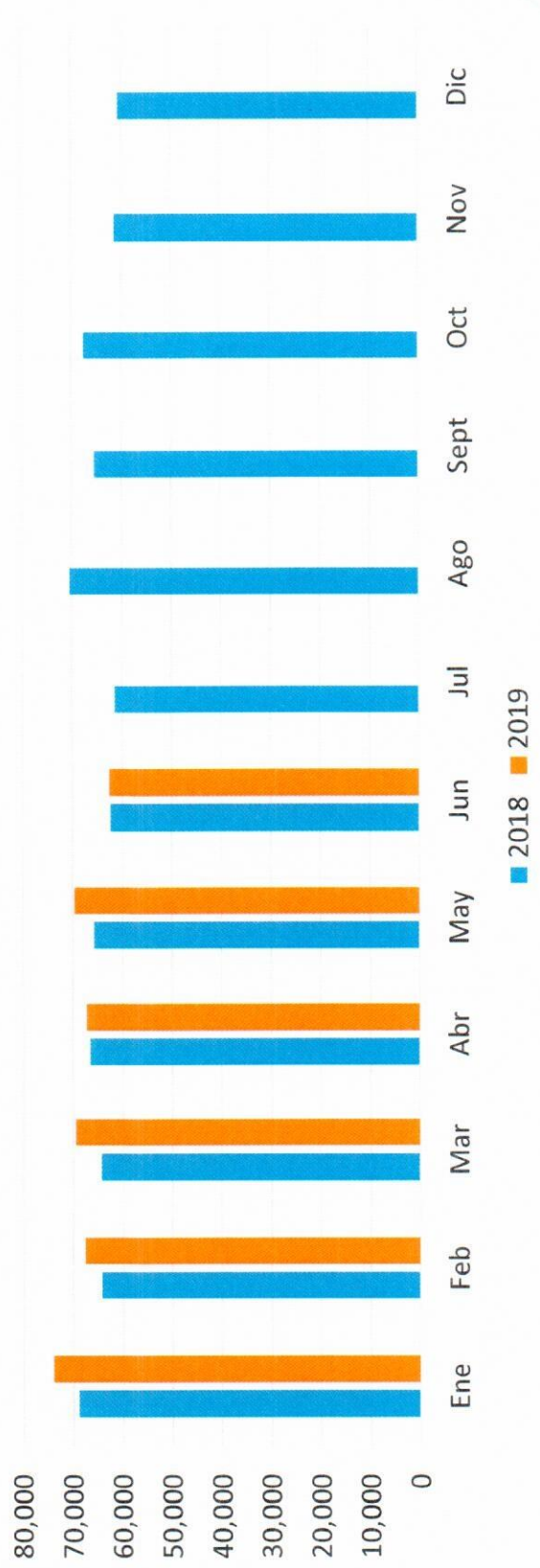


PENSIONES CIVILES
DEL ESTADO DE CHIHUAHUA



Fuente: Reporte de consultas SEAAS, Bioestadísticas

Comparativo de número de citas consultadas por mes 2018-2019



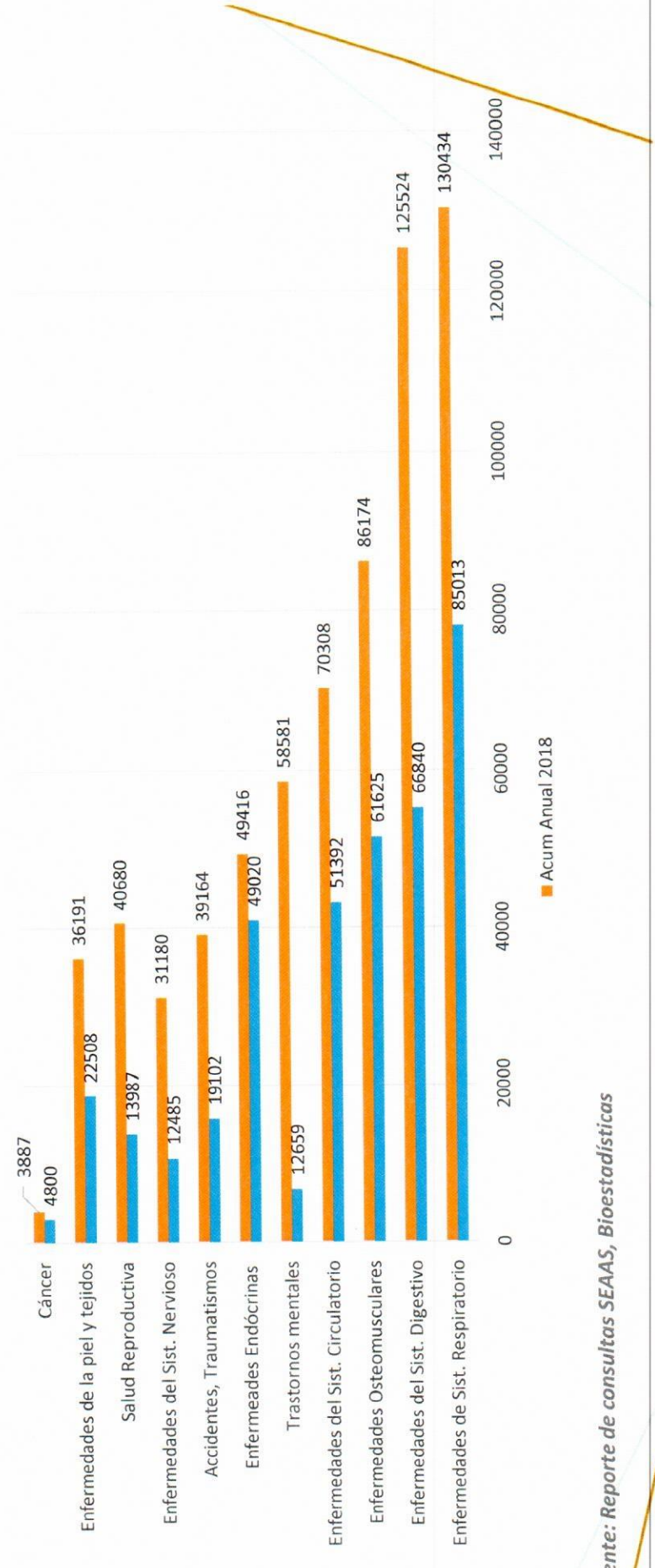
	Ene	Feb	Mar	Abr	May	Jun	Jul	Ago	Sept	Oct	Nov	Dic
2018	68,811	64,235	64,262	66,527	65,674	62,307	61,398	70,393	65,361	67,474	61,281	60,506
2019	73,938	67,626	69,470	67,247	69,654	62,549						

Fuente: Reporte de consultas SEAAAS, Bioestadísticas

Comparativo principales motivos de consulta 2018 y Acumulado Junio 2019



Diagnosticos más Frecuentes



Fuente: Reporte de consultas SEAS, Bioestadísticas